

МАПА РЕСУРСА ОПШТИНЕ НОВИ КНЕЖЕВАЦ



Нови Кнежевац, јул 2021. године

Садржај

1. ОПШТЕ ИНФОРМАЦИЈЕ О ОПШТИНИ	4
1.1. Административни и географски положај	4
1.2. Кратак историјат општине Нови Кнежевац	5
1.3. Административна структура	7
2. ДРУШТВЕНИ РАЗВОЈ И КВАЛИТЕТ ЖИВОТА.....	8
2.1. Основни демографски подаци	8
2.1.1. Укупан број становника, структура по полу, старости, национална структура	8
2.1.2. Остали демографски показатељи	11
2.2. образовање	16
2.2.1. Образовна структура становништва	16
2.2.2. Предшколско образовање	18
2.2.3. Основно образовање	20
2.2.4. Средње образовање	22
2.3. Здравствена заштита	24
2.4. Социјална заштита	27
2.5. Култура.....	34
2.6. Спорт.....	36
Анализа спортске инфраструктуре у Општини Нови Кнежевац	37
2.7. Правосуђе/безбедност.....	41
2.8. Расходи корисника буџетских средстава	43
3. УРБАНИ РАЗВОЈ И ЗАШТИТА ЖИВОТНЕ СРЕДИНЕ/КОМУНАЛНЕ ДЕЛАТНОСТИ.....	46
3.1. Основни подаци/саобраћај и телекомуникације	46
3.1.1. Основни подаци	46
3.1.2. Саобраћај и телекомуникације.....	47
3.2. Заштита животне средине	48
3.2.1. Водоснабдевање	48
3.2.2. Одвођење отпадних вода.....	49
3.2.3. Сакупљање и одлагање комуналног отпада	50
3.3. Грађевинарство.....	51
3.4. Финансијски показатељи Јавно комуналних предузећа	53
4. ЛОКАЛНИ ЕКОНОМСКИ/ПРИВРЕДНИ РАЗВОЈ	58
4.1. Привредна друштва и предузетници	58

4.2. Пословање привредних друштава и предузетника	59
4.3. Запосленост и зараде	63
4.3.1. Запосленост	63
4.3.2. Незапосленост	68
4.3.3. Зараде	70
4.4. Инвестиције и подстицаји регионалног развоја	72
4.4.1. Инвестиције.....	72
4.4.2. Подстицаји регионалног развоја	75
4.5. Туризам	76
4.5.2. Туристички смештаји општина Нови Кнежевац.....	79
4.5.3.Традиционалне манифестације општина Нови Кнежевац.....	80
4.5.4. Подаци о броју туриста	81
4.6. Пољопривреда	84
4.7. Финансијски показатељи општине.....	89
4.7.1. Приходи.....	89
4.7.2. Расходи	91
4.7.3. Остали финансијски показатељи.....	94

1. ОПШТЕ ИНФОРМАЦИЈЕ О ОПШТИНИ

1.1. Административни и географски положај

Општина Нови Кнежевац захвата крајњи североисточни део Републике Србије и Аутономне Покрајине Војводине и најсевернији део Баната.

Удаљена је од већих центара (Суботица 40км, Кикинда 50км, Нови Сад 100км и Београд 180км), али добро повезана путним правцима ка овим местима посебно изласком на међународни аутопут Е-75 код Хоргоша (17км).



Туристичко географски положај општине је повољан, јер представља северо-источни део Војводине, који се налази на томеђи наше земље, Мађарске и Румуније. У општини постоје чак два друмска гранична прелаза (Ђала-Тисасигет и Рабе-Кибекхаза) ка Мађарској и повремено отворени прелаз ка Румунији, такође код места Рабе.

Река Тиса као природни водени пут представља привредни потенцијал, а већи значај има у смислу природног богатства. **Површина општине је 305 км².**

Северну границу у дужини од 21,2 км, чини део државне границе према Мађарској, дужином од 23,4 км се према југу граничи са општином Чока, према истоку, дужином од 14,9 км, излази на државну границу према Румунији, а западна граница је природна и њу чини део тока реке Тисе у дужини од 28,3 км са општином Кањижа.

Број становника у 9 насељених места општине Нови Кнежевац је **11.269** (попис 2011. год.). Подручје новокнежевачке општине, са просечном надморском висином од око **80 m**, захвата највећу депресију Панонске низије. Лесни плато је зато острвастог карактера, испресецан алувијалним равнима дуж сливова са заосталим барама, ритовима и рукавцима њихових меандара. Као облик рељефа, ту су и мања лесно-пешчана еолска узвишења у виду грета и хумки. Такав рељеф је пресудно утицао за избор места за становање.

Подручје општине Нови Кнежевац обухвата следећа насељена места: Нови Кнежевац, Ђала, Српски Крстур, Банатско Аранђелово, Мајдан, Рабе, Подлокањ, Филић и Сигет.

Табела 1: Површине катастарских општина на подручју обухваћеним Просторним планом

Р.бр.	Катастарска општина	Површина (хектара)	Насеља
1.	КО Банатско Аранђелово	7.558,6753	Б.Аранђелово, Подлокањ и Сигет
2.	КО Ђала	2.734,8251	Ђала
3.	КО Мајдан	2.378,4068	Мајдан, Рабе
4.	КО Нови Кнежевац	12.726,0396	Нови Кнежевац, Филић
5.	КО Српски Крстур	5.135,1540	Српски Крстур
	Укупно:	30.533,1008	9 насеља

Извор: Просторни план општине Нови Кнежевац

Општи подаци о Општини у поређењу са вишим територијалним јединицама

Територијална јединица	Површина (km ²)	Пољопривредна површина (%)	Број насеља	Становништво (на дан 30.06.2013.)		Катастарских општина	Регистрованих Месних Заједница
				укупно	на 1 km ²		
Општина	305	88,0	9	11.011	36	5	5
Округ	2.328	89,2	50	144.672	62	37	45
АПВ	21.614	82,3	467	1.912.095	88	446	551
РС	88.499	65,8	6.158	7.164.132	81	5.821	4.162

Извор: Републички Завод за статистику Републике Србије

1.2. Кратак историјат општине Нови Кнежевац

Најстарији трагови живота на територији садашње општине Нови Кнежевац припадају Керешкој неолитској култури с почетака петог миленијума п.н.е. Сам назив у писаном облику Нови Кнежевац јавља се за време Угарске државе и то као Цнеса, Кенеса, Кенесна односно Кнежа, реч словенске етимологије која значи кнежево место, а много раније је та реч означавала владара.

Из ових раних векова младе угарске државе из XI-XII века, на територији Општине је сачуван велики манастирски комплекс светог Ђорђа у Мајдану, са три цркве и некрополом. Настанак овог комплекса се може повезати са каснијом „Легендом осветом Герхарду” где се описује да је манастир основан и насељен грчким монасима, односно борбом Мађара и Бугара за превласт над Банатом.

XIII и XIV веку је Нови Кнежевац, односно Рев Кањижа како се тада звао, био у поседу угарских краљева и 1329. год. је добио статус варошице са правом одржавања годишњих и недељних вашара. Како се може читати из папских десетака, место је највише прихода остваривало наплаћивањем такси на препродају соли која је стизала на пристаниште и путарине. Од 1551. год. па све до потписивања коначног мира у Пожаревцу 1718. год. између Аустрије и Турске је Кањижа, односно Нови Кнежевац како се тада звао, под Турском влашћу. После ратова вођених између Угарске и Турске се велики део становништва разбежао. Да би поново населили становништво, Турци су увели блажи порески систем од оног из времена Угарске краљевине. Пореске олакшице и добијање знатне површине плодног земљишта су привукле рају. Кањижа у XVI веку има 60 кућа.

У време Османске империје Стара Кањижа је моћан и важан привредни центар, који држави доноси троструко веће приходе од тада војно-административног седишта санџака. Гајила се пшеница, конопља, купус, лан и друге повртарске културе од којих је најчувенија била производња диња и лубеница.

У великим ратним окршајима за превласт над Банатом крајем XVII века између Аустријанаца и Турака се Нови Кнежевац звао Мала Кањижа и имао је значајну улогу. Према одредбама Карловачког мира Мала Кањижа је 1701. год. предата Турцима и од тада је њен назив Турска Кањижа.

Поново је захваљујући ратовима Турска Кањижа била опустошена. Становништво се већином разбежало, земља је била прекривена мочварама и барама, а епидемије маларије, куге,

трбушног тифуса и колере су додатно косиле оно мало преосталих људи. Да би створио од Баната житницу царевине и повратио људе, Бечки двор је предузимао различите мере које су биле релативно успешне. Једна од тих мера је насељавање граничара из развојачених потиско-поморишких шанчева. Тако су на празно место поред Турске Кањиже насељени 1753. год. Срби граничари. Место је названо Јозефдорф, по најстаријем сину и сувладару царице Марије Терезије Јосифу II, а Срби су га звали Јозепово. Да би још више убрзао напредак Баната, Беч је одлучио да распрода коморска добра. У Бечу је 1. августа 1781. год. на лицитацији спалилук Турску Кањижу са 15.304 катастарска јутра купио за 90.000 форинти богати трговац из Новог Сада Марко Ђурковић. Куповином поседа добио је и племићку титулу, де Сервијски и уживао сва феудална права па постао господар од Турске Кањиже.

После његове смрти наследио га је син јединац, Ђорђе Ђурковић де Сервијски. Као и отац је био велики добротвор. На свом спахулуку је производио пшеницу коју је превозио бродовима са свог пристаништа на Тиси које је било међу највећим у Банату. Насељавао је произвођаче дувана на Филићу и основаном Буџаку па производио и ту културу. Од Турске Кањиже је направио значајан трговачки центар и издејствовао да она 2. августа 1832. год. добије ранг



Слика: Дворац у парку Новог Кнежевца

варошице с привилегијом и правом на одржавање три годишња вашара и недељне пијаце средом. Трговао је и стоком по Србији и често био на двору кнеза Милоша Обреновића. Подигао је 1845. год. понтонски мост на Тиси, започео је градњу католичке цркве у Турској Кањижи 1847. год., а наследници је завршили 1858. год. после његове смрти. У време револуције 1848. год. је стао на страну српских устаника и утицао да тада Турска Кањижа остане поштеђена разарања.

Наследници породице Сервијски су 1885. год. поставили понтонски мост, 1895. год. изградили болницу, 1896. год. подигли жељезничку станицу и општинску зграду у Обилићеву, 1903. год. изградили срески суд (данашња зграда општине), 1908. год. отворили фабрику свиле, подигли забавишта, дом за незбринуте и старе. У њихово време је основана централна штедионица, водна задруга, уређен је кеј уз Тису, калдрмисана је главна улица, уведена је ацетиленска расвета и започета електрификација места.



Слика: Стари парк у Новом Кнежевцу

За данашњи парк и зелене уличне дрвореде Нови Кнежевац треба да захвали Емилу Талијану, једном од значајнијих наследника породице Сервијски, чувеном ловцу и светском путнику, који је са својих путовања доносио различито ретко и егзотично биље и први започео озелењавање Турске Кањиже.

1.3. Административна структура

ОРГАНИЗАЦИОНА СТРУКТУРА



Правни извор делатности и овлашћења општине Нови Кнежевац чине Закон о локалној самоуправи и Статут општине.

Органи Општине су: Скупштина општине, Председник општине, Општинско веће и Општинска управа.

Скупштина је највиши орган власти, која извршава законодавне функције и састављена је од 31 одборника

Општинско веће има извршну власт у општини и чине га 7 чланова (председник општине, заменик председника општине и 5 чланова општинског већа). Општинско веће непосредно је одговорно за предлагање и извршавање одлука и других аката Скупштине општине и стара се о извршењу и располагању средствима буџета.

Председник општине је и председник општинског већа, представља и заступа општину и наредбодавац је за извршење буџета. Председник општине у овом сазиву нема помоћника.

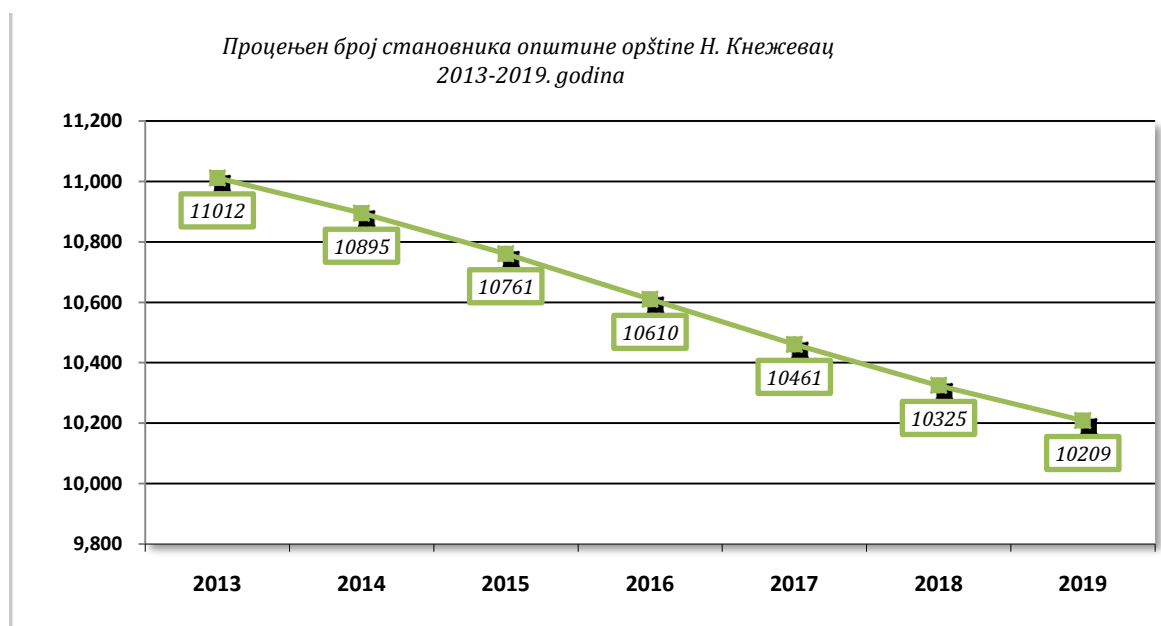
2. ДРУШТВЕНИ РАЗВОЈ И КВАЛИТЕТ ЖИВОТА

2.1. Основни демографски подаци

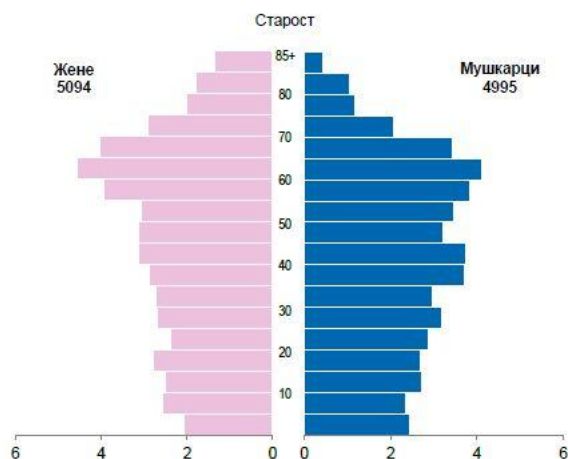
2.1.1. Укупан број становника, структура по полу, старости, национална структура

Показатељи	Нови Кнежевац	Србија
Укупан број (попис 2011) :	11269	7186862
Процењен број становника (2019)	10209	6945235
Природни прираштај на 1000 становника (2019)	- 8,5	- 5,3
Смањење броја становника попис 2002 – 2011	9,41 %	4,15 %

По попису из 2011. године број становника општине Нови Кнежевац је 11.269 али по подацима републичког завода за статистику за 2019. годину процењује се да је укупан број становника 10.209 док је данас и тај број умањен као последица негативног односа наталитета и морталитета, а такође и економске миграције становништва. У периоду 2002/2011. односно између два пописа број становника општине се смањио за 9,41% што је значајно више од просечне стопе опадања броја становника у Републици Србији као целини где је број становника смањен за 4,15% у наведеном периоду.



Становништво по петогодишњима и полу, 2020. (%)

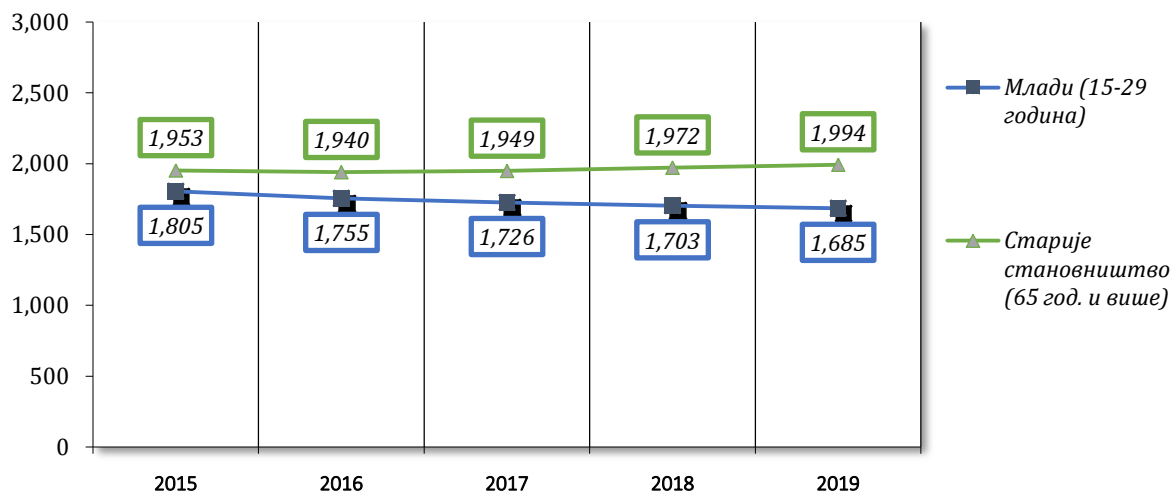


Извор: Витална статистика, РЗС

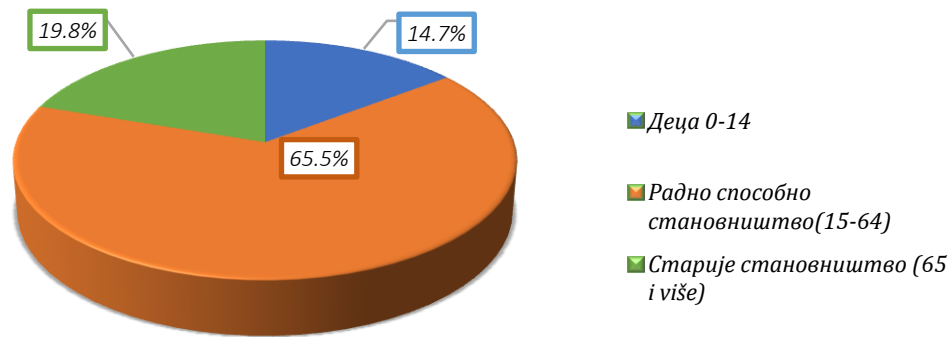
Становништво по великим старосним групама, 2015-2019

Општина Нови Кнежевац	Попис 2011	2015	2016	2017	2018	2019
Укупан број становника	11269	10761	10610	10461	10325	10209
Деца (0-14 година)	1607	1573	1569	1541	1515	1498
Млади (15-29 година)	2020	1805	1755	1726	1703	1685
Радно способно становништво (15-64)	7713	7248	7092	6948	6816	6687
Старије становништво (65 и више)	1953	1940	1949	1972	1994	2024

Однос - Млади (15-29 година) - Старије становништво (65 и више)
општина Нови Кнежевац 2015-2019. година



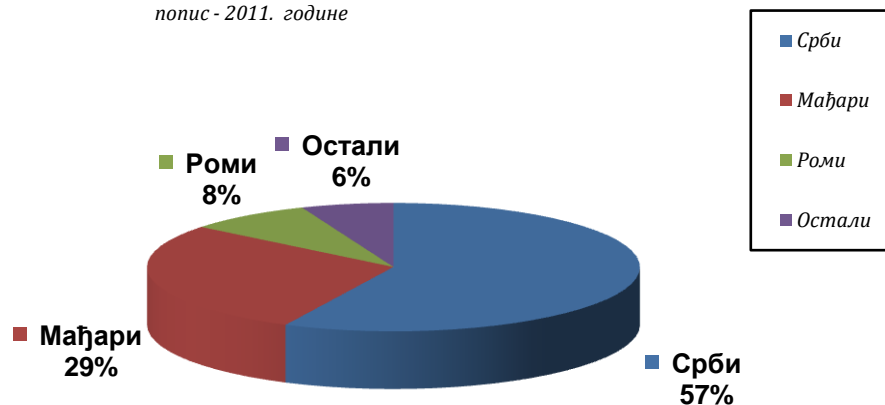
Становништво општине Нови Кнежевац према старосним групама, 2019. година



Национална структура становништва

Општина Нови Кнежевац је мултинационална средина и највећу етничку групу чине Срби са 57% од укупног броја становништва. Мађари чине 29% становништва, Роми 8% и остале етничке заједнице (Албанци, Бошњаци, Бугари, Буњевци, Горанци, Југословени, Македонци, Муслимани, Немци, Румуни, Руси, Словенци, Украјинци, Хрвати и неопредељни као и регионална припадност) које заједно чине 6% укупног становништва општине Нови Кнежевац.

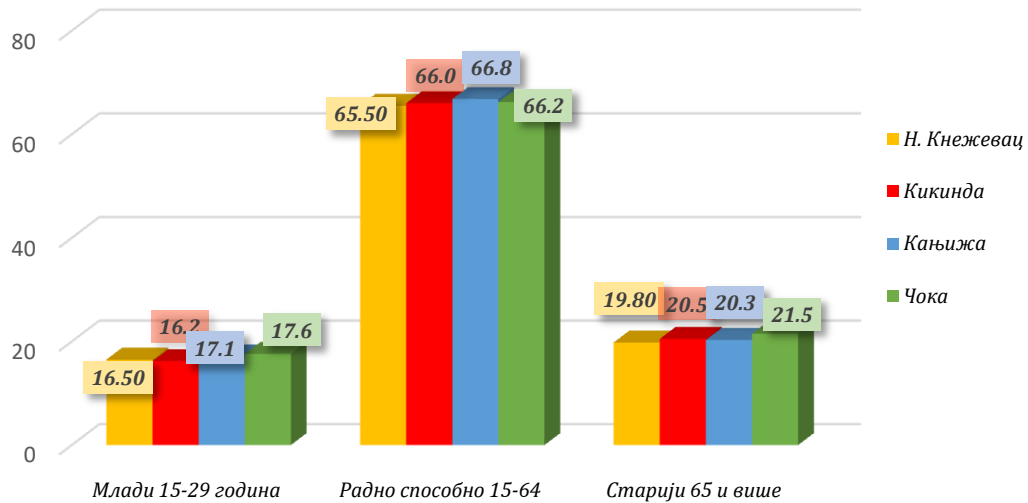
Национална структура становништва општине Нови Кнежевац - попис - 2011. године



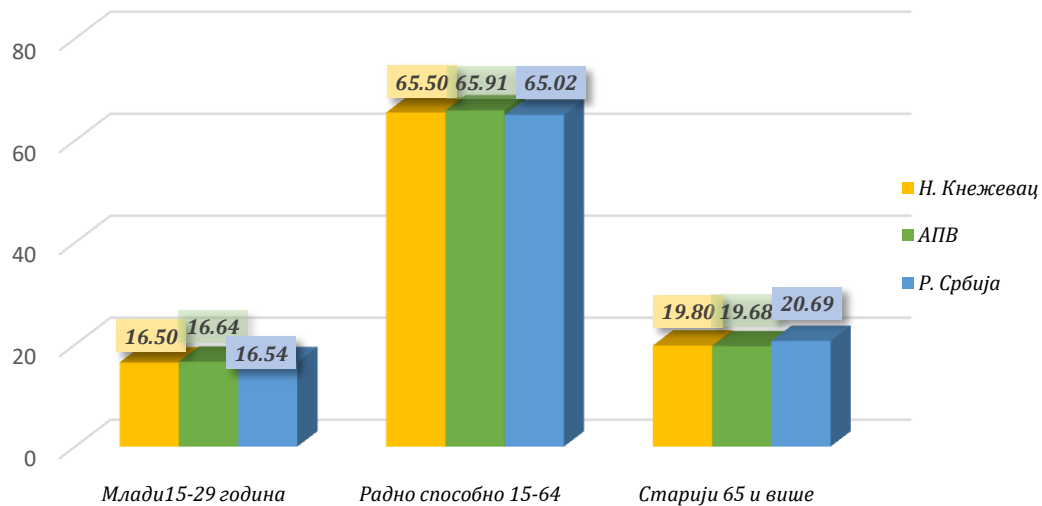
Упоредни преглед података са суседним општинама и уодносу на покрајински и републички просек

2019. година	РС	АПВ	Нови Кнежевац	Кикинда	Кањижа	Чока
Укупан број становника	6,945,235	1,852,093	10209	54131	23581	10123
Млади (15-29 година)	1,148,812	308,130	1685	8776	4043	1780
Радно способно становништво (15-64)	4,515,716	1,220,786	6687	35713	15742	6701
Старије становништво (65 и више)	1,436,930	364,561	2024	11113	4794	2180
Просечна старост становништва	43,31	42,96	43,44	43,99	43,93	44,64

Учешће становништва према старости у односу на суседне општине, 2019.(%)



Учешће становништва према старости у односу на републички и покрајински просек, 2019.(%)

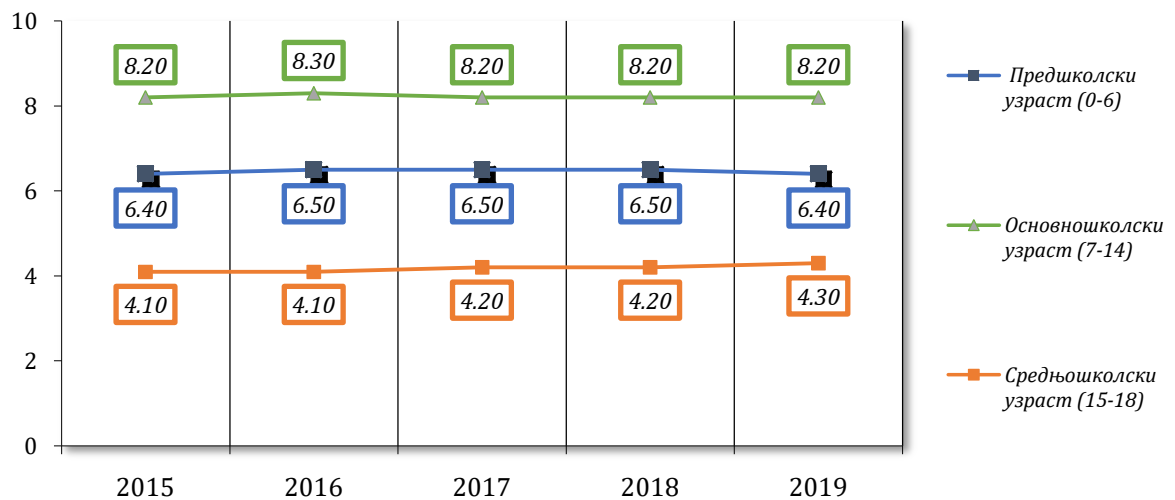


2.1.2. Остали демографски показатељи

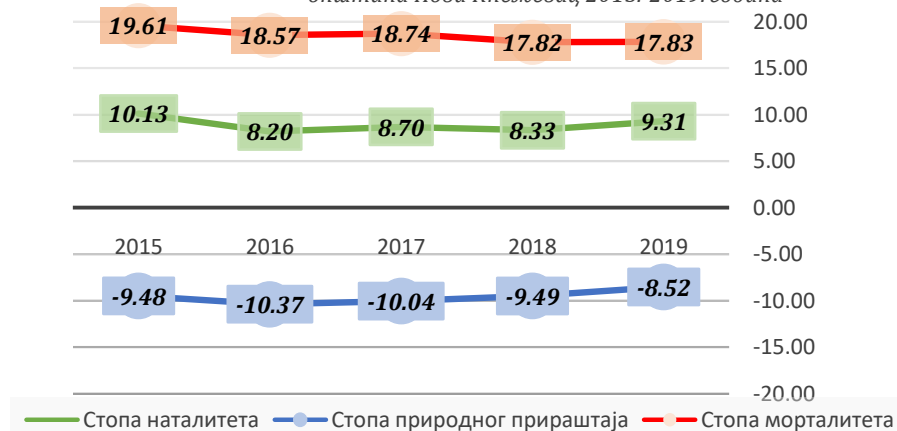
Општина Нови Кнежевац	2015	2016	2017	2018	2019
Предшколски узраст (0-6)	693	690	680	671	658
Основношколски узраст (7-14)	880	879	861	844	840
Средњошколски узраст (15-18)	439	430	435	433	441
Пунолетно становништво (18 и више)	8857	8723	8596	8478	8374
Старије становништво (65 и више)	1940	1949	1972	1994	2024
Жене у фертилном периоду (15-49)	2109	2058	2016	1995	1990
Просечна старост становништва	42.98	43.09	43.23	43.36	43.44
Наталитет	109	87	91	86	95
Морталитет	211	197	196	184	182

Природни прираштај	-102	-110	-105	-98	-87
Очекивано трајање живота, мушкарци	67.5	66.6	66.3	68.5	68.7
Очекивано трајање живота, жене	75.7	75.1	74.2	74	75
Стопа укупне зависности становништва ¹	48.5	49.6	50.6	51.5	52.7
Стопа зависности млађег становништва	21.7	22.1	22.2	22.2	22.4
Стопа зависности старијег становништва	26.8	27.5	28.4	29.3	30.3

Процент становништва до 18 година старости - општина Нови Кнежевац 2015.-2019. године



Стопе наталитета, морталитета и природног прираштаја (промил)- општина Нови Кнежевац 2015.-2019. година



¹Стопа укупне зависности становништва приказује број деце (0-14 година) и старих лица (65 и више година) на 100 особа радног узраста (15-64 година)

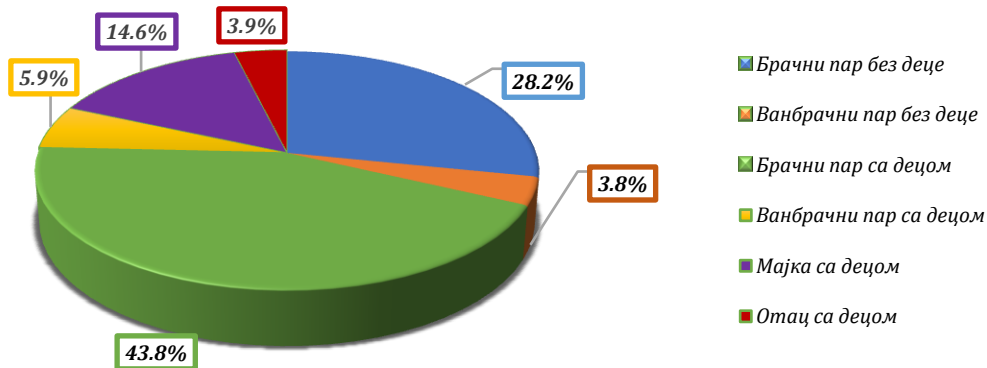
Породице према типу и броју чланова, попис 2011.

Општина Нови Кнежевац	Укупно	Брачни пар без деце	Ванбрачни пар без деце	Брачни пар са децом	Ванбрачни пар са децом	Мајка са децом	Отац са децом
Број породица	3193	900	120	1398	187	465	123
Број чланова	9282	1800	240	5111	777	1073	281

Домаћинства према броју чланова, попис 2011.

	Укупно	Са 1 чланом	2	3	4	5	Са 6 и више чланова
Општина Нови Кнежевац	4279	1172	1207	822	694	227	157

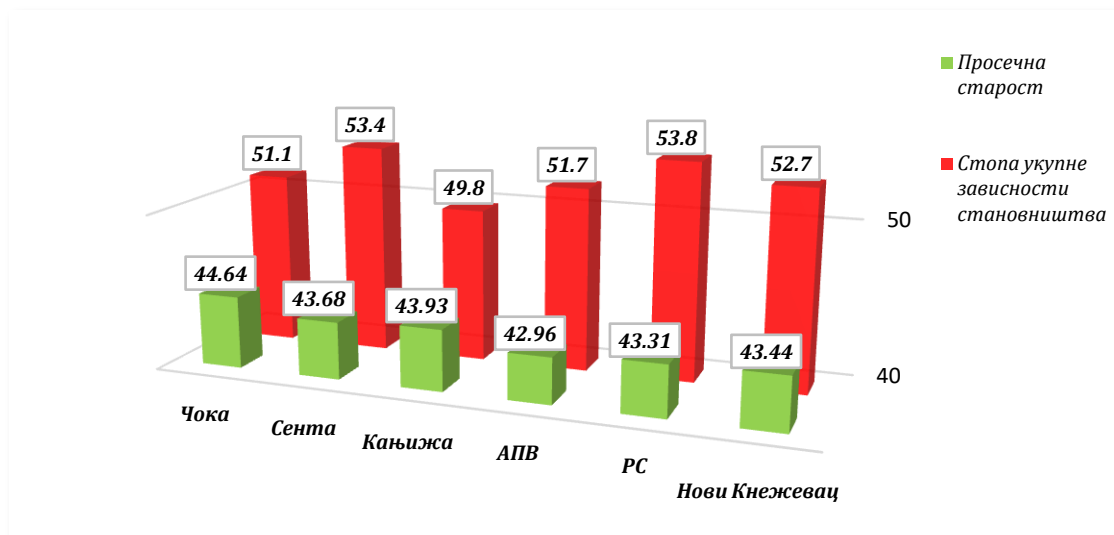
Процент породица општине Нови Кнежевац по типу,
попис 2011. године



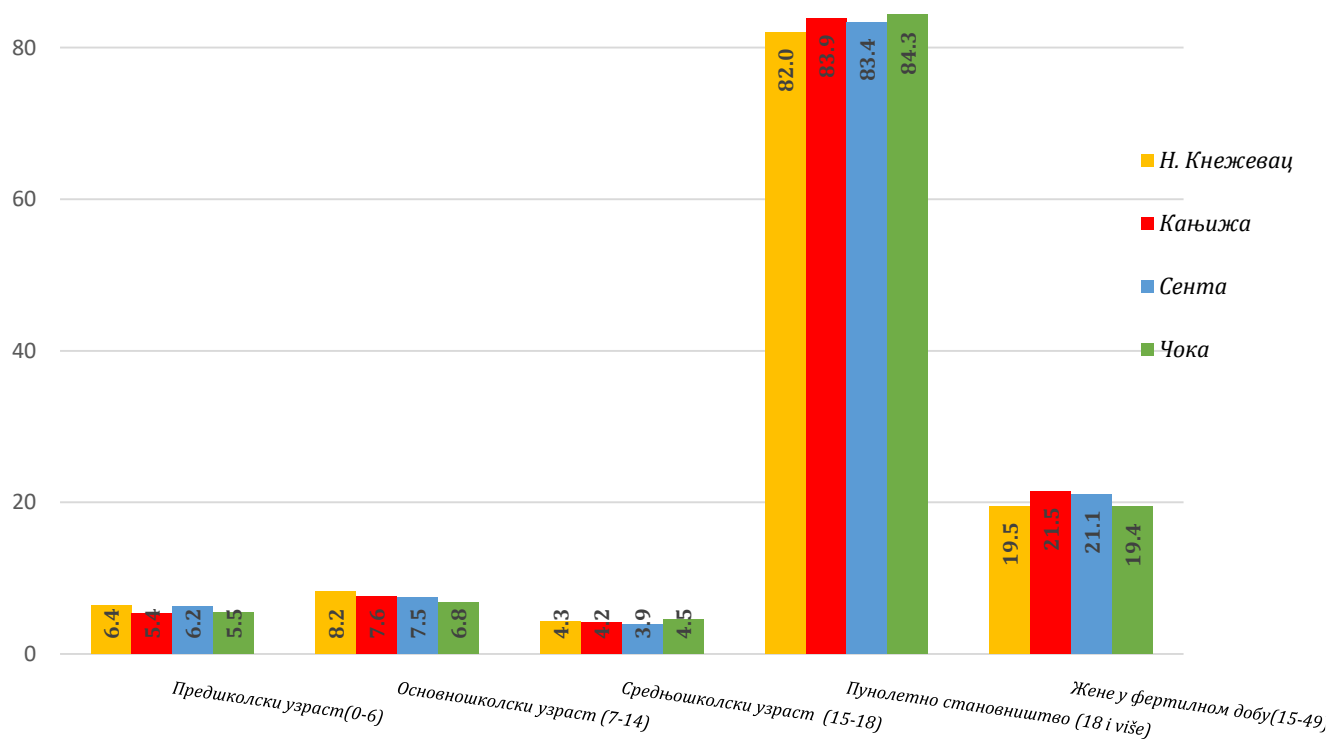
Упоредни преглед података са суседним општинама и у односу на покрајински и републички просек

2019. година	РС	АПВ	Нови Кнежевац	Кањижа	Сента	Чока
Просечна старост становништва	43.31	42.96	43.44	43.93	43.68	44.64
Стопа наталитета	9.27	9.17	9.31	7.34	8.69	7.8
Стопа морталитета	14.61	14.65	17.18	16.07	20.11	19.16
Стопа природног прираштаја	-5.34	-5.48	-8.52	-8.74	-11.42	-11.36
Очекивано трајање живота, мушкарци	73.1	72.0	68.7	70.0	69.5	67.9
Очекивано трајање живота, жене	78.3	77.9	75.0	76.0	74.8	75.3
Стопа укупне зависности становништва	53.8	51.7	52.7	49.80	53.4	51.1

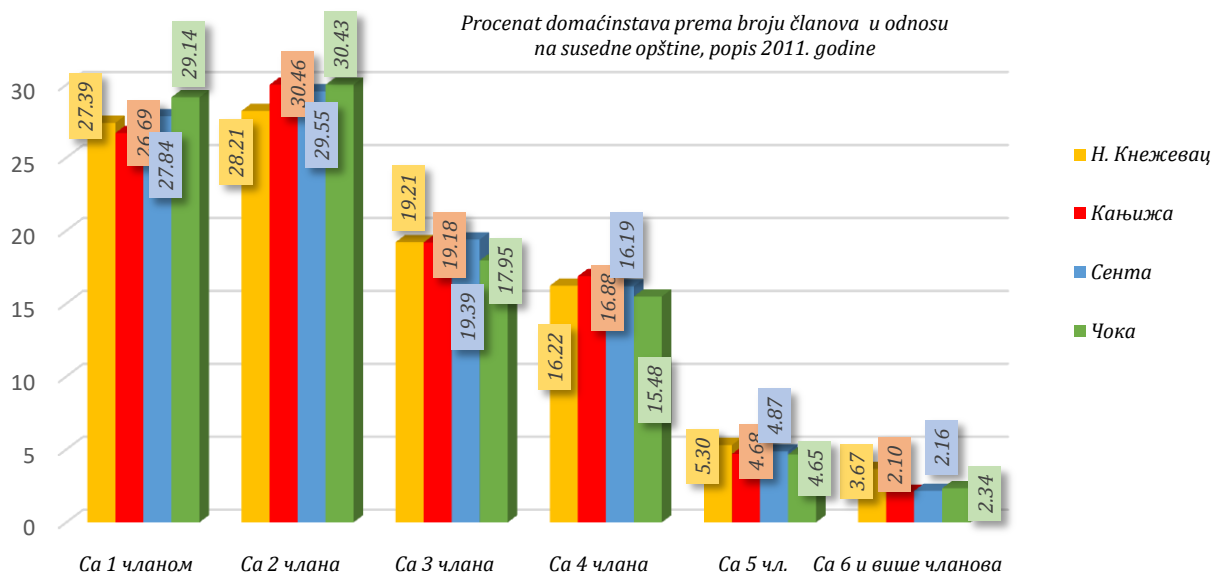
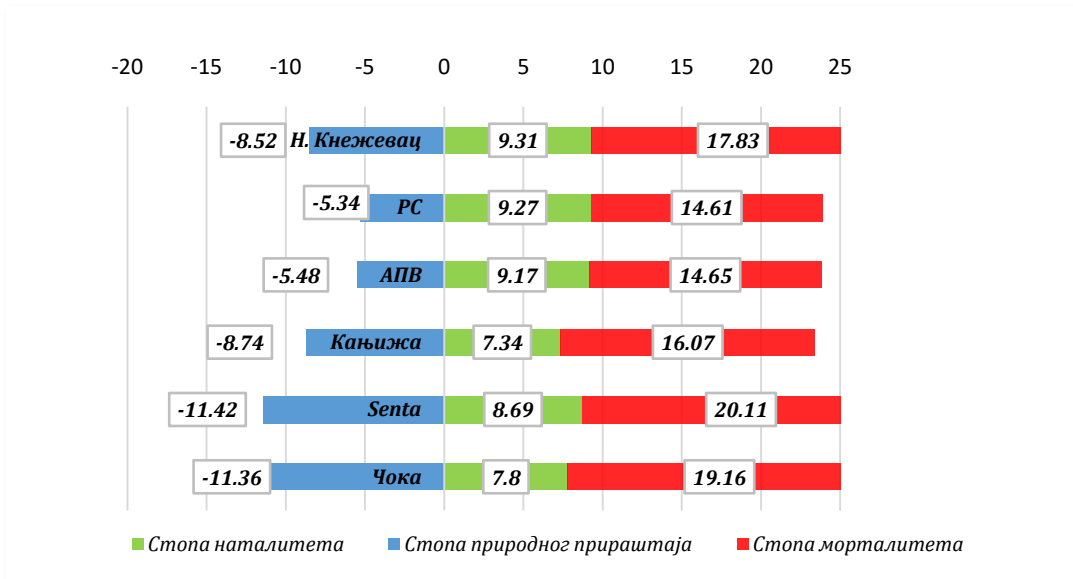
Просечна старост и стопа укупне зависности становништва у односу на суседне општине и републички и покрајински просек - 2019. година



Учешће становништва према старости у односу на суседне општине, 2019.(%)



Стопе наталитета, морталитета и природног прираштаја у односу на суседне општине и републички и покрајински просек (промил)- 2019. година



2.2. **Образовање**

Списак образовних установа са територије општине Нови Кнежевац

Предшколска установа:

Предшколска установа "Срећно дете", Нови Кнежевац

веб презентација: <http://pusreknodete.edu.rs>

Основне школе:

Основна школа "Јован Јовановић Змај", Нови Кнежевац

веб презентација: <http://www.os-jjz-nk.edu.rs>

Средње школе:

Гимназија и стручна школа "Доситеј Обрадовић", Нови Кнежевац

веб презентација: <https://ssdonk.edu.rs>

Музичка школа:

Музичка школа Нови Кнежевац

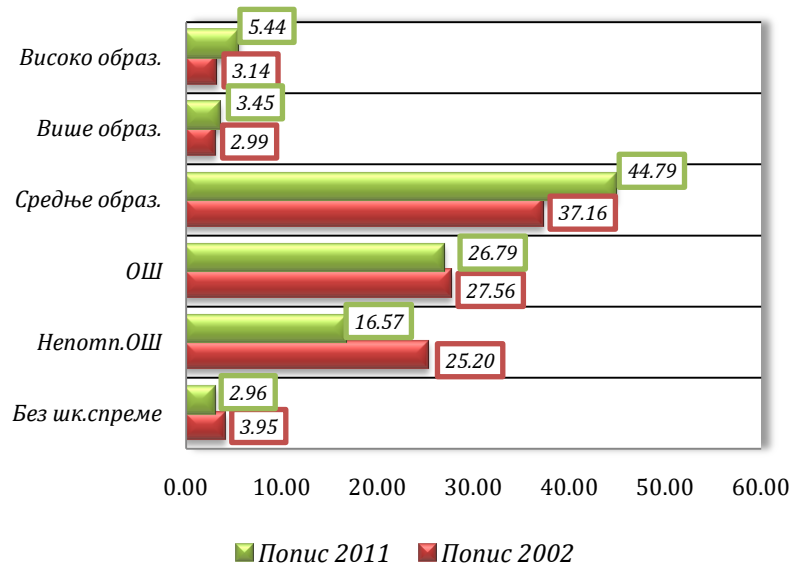
веб презентација: <http://www.muzsknk.edu.rs>

2.2.1. *Образовна структура становништва*

Становништво старости 15 и више година према школској спреми и полу

Општина Нови Кнежевац – попис 2011	<i>Без школске спреме</i>	<i>Непотпуно основно образов.</i>	<i>Основно образов.</i>	<i>Средње образов.</i>	<i>Више образов.</i>	<i>Високо образов.</i>
Укупно	285	1594	2577	4308	332	523
Мушко	196	995	1357	1898	175	285
Женско	89	599	1220	2410	157	238
Општина Нови Кнежевац – попис 2002	<i>Без школске спреме</i>	<i>Непотпуно основно образов.</i>	<i>Основно образов.</i>	<i>Средње образов.</i>	<i>Више образов.</i>	<i>Високо образов.</i>
Укупно	429	2737	2994	4037	325	341
Мушко	129	1061	1443	2285	137	197
Женско	300	1676	1551	1752	188	144

Структура становништва по образовању,
Попис 2002-2011.(%)

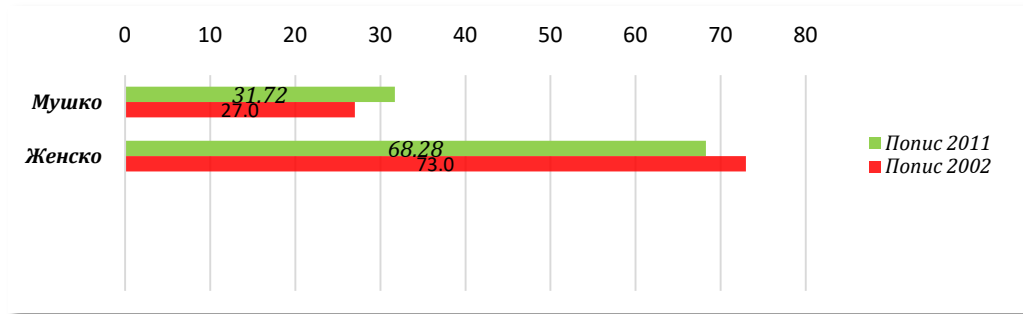


Неписмена лица старости 10 и више година према старосним групама и полу

Општина Нови Кнежевац – попис 2011	Неписмени укупно	Од 10-14 година	Од 15-19 година	Од 20-34 година	Од 35-49 година	Од 50-64 година	65+ година
Укупно	227	10	7	32	41	65	72
Мушко	72	4	5	17	16	21	9
Женско	155	6	2	15	25	44	63
Градска	75	5	1	6	11	18	34
Остала	152	5	6	26	30	47	38
Општина Нови Кнежевац – попис 2002	Неписмени укупно	Од 10-14 година	Од 15-19 година	Од 20-34 година	Од 35-49 година	Од 50-64 година	65+ година
Укупно	285	12	6	30	55	67	112
Мушко	77	8	3	13	22	11	19
Женско	208	4	3	17	33	56	93
Градска	87	8	2	7	11	24	42
Остала	198	4	4	23	44	43	70

Учешће неписмених у укупном становништву старости 10 и више година општине Нови Кнежевац по попису из 2002. године је било 2,44 % док је по попису из 2011. године тај проценат умањен и износи 2,23% укупног становништва старог 10 и више година.

Учешће неписмених у укупном становништву старости 10 и више година према полу, (%), попис 2002-2011



Становништво старости 15 и више година према компјутерској писмености и полу (%), попис 2011.



2.2.2. Предшколско образовање

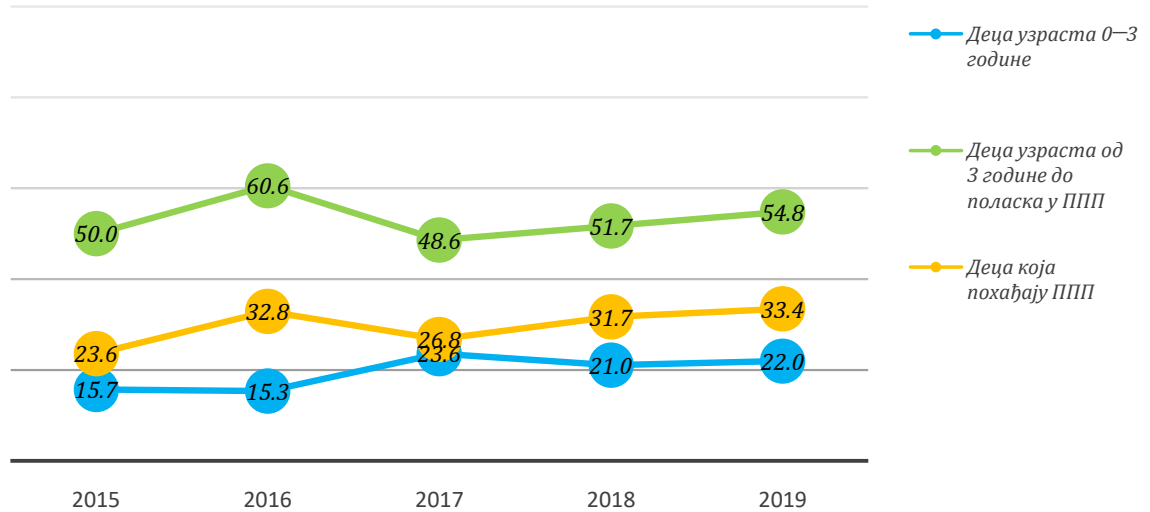
Број установа и број објеката

Предшколска установа „Срећно дете“ Нови Кнежевац обухвата целокупну територију новнокнежевачке општине у 6 објеката, 2 у насељу Нови Кнежевац, и 4 у осталим насељима општине у којима је смештено око 305 деце, узраста од једне до 6,5 година односно до поласка у школу. Васпитни рад се одвија на два језика (српском и мађарском), те се о наставном језику родитељи опредељују приликом уписа у вртић.

Предшколско образовање општина Нови Кнежевац 2015-2019

Општина Нови Кнежевац	2015	2016	2017	2018	2019
Број деце у предшколском образовању	280	274	284	300	305
Деца узраста 0–3 године у предшколском васпитању и образовању	44	42	67	63	67
Деца узраста од 3 године до поласка у ППП у предшколском васпитању и образовању	140	166	138	155	167
Деца која похађају припремни предшколски програм	66	90	76	95	102

Обухват деце узраста од 0-3, од 3 до поласка у ППП и која похађају ППП (%) - општина Нови Кнежевац 2015-2019. година



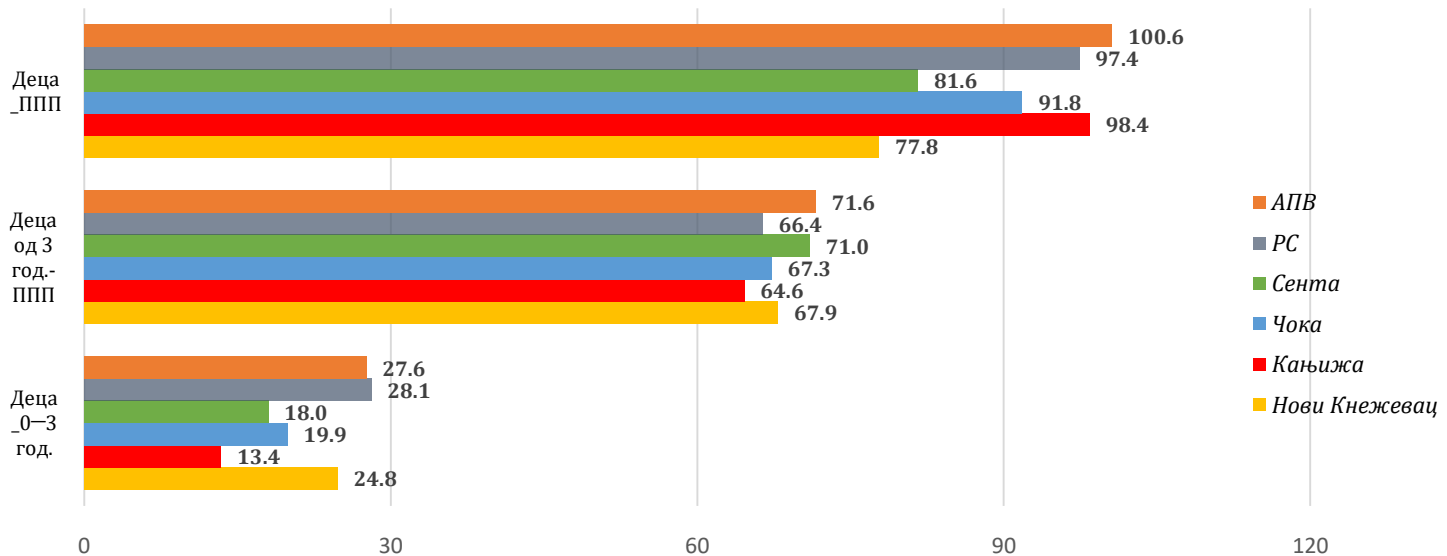
Процент деце у предшколском образовању према учешћу родитеља у трошковима које родитељи плаћају 2015-2019. година

Општина Нови Кнежевац	2015	2016	2017	2018	2019
Плаћају пуну цену	76,3	76,3	6,2	61.0	83.0
Не плаћају	99,7	99,7	0,4	39.0	17.0
Плаћају регресирану цену	77	77	0,3	0.00	0.00

Упоредни преглед података са суседним општинама и у односу на покрајински и републички просек

2019. година	РС	АПВ	Нови Кнежевац	Кањижа	Сента	Чока
Деца узраста 0-3 године у предшколском васпитању и образовању	54135	14241	67	71	100	45
Деца узраста од 3 године до поласка у ППП у предшколском васпитању и образовању	108391	31341	167	300	349	143
Деца која похађају припремни предшколски програм	63773	17433	70	179	166	67

Обухват деце узраста од 0-3, од 3 до поласка у ППП и које похађају ППП (%) у односу на суседне општине и републички и покрајински просек - 2019. година

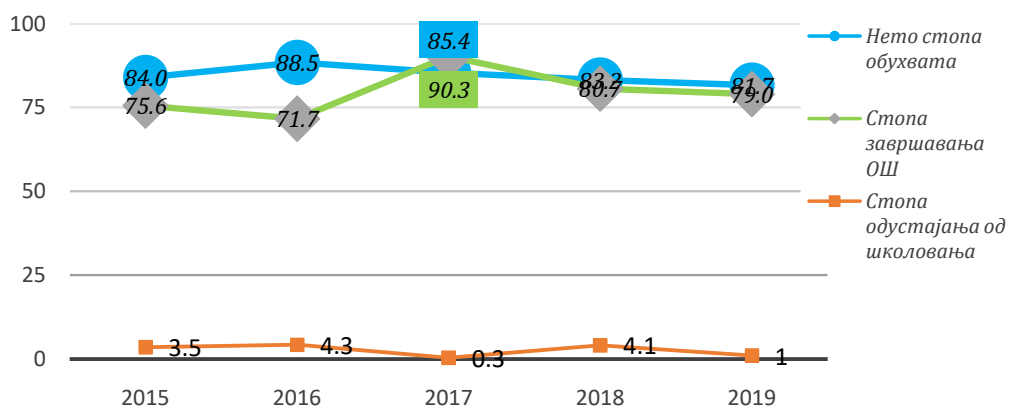


2.2.3. Основно образовање

У општини Нови Кнежевац постоји 1 основна школа под именом „Јован Јовановић Змај“ Нови Кнежевац, чији се објекти налазе самом центру насеља Нови Кнежевац и као издвојена одељења у Бали, Српском Крстуру, Банатском Аранђелову и Мајдану. Такође, у Новом Кнежевцу функционише и Музичка школа на нивоу основног образовања.

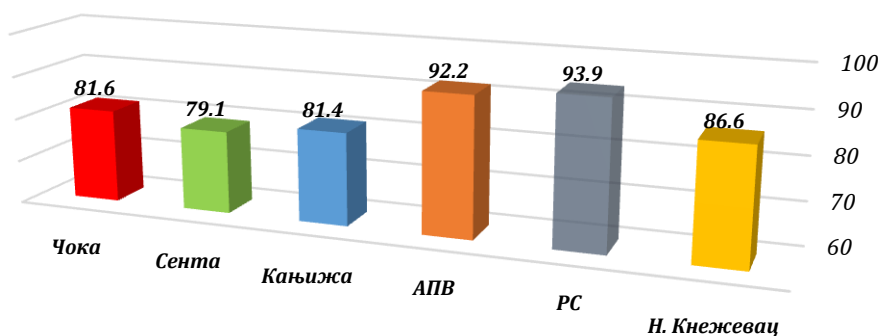
Општина Нови Кнежевац	2015	2016	2017	2018	2019
Ученици уписани у основне школе	833	799	801	727	721
Ученици који су завршили 8. разред основне школе	69	85	101	88	87
Број деце обухваћене основним образовањем за децу са сметњама у развоју и инвалидитетом	23	29	30	28	23
Нето стопа обухвата основним образовањем (%)	91.1	88.5	85.4	83.2	81.7
Стопа завршавања основне школе (%)	69.6	71.7	90.3	80.7	79.0
Стопа одустајања од школовања у основном образовању (%)	1.9	4.3	0.3	4.1	1.0

Стопа завршавања основне школе, стопа одустајања од школовања и нето стопа обухвата основним образовањем (%) - општина Нови Кнежевац 2015-2019. година

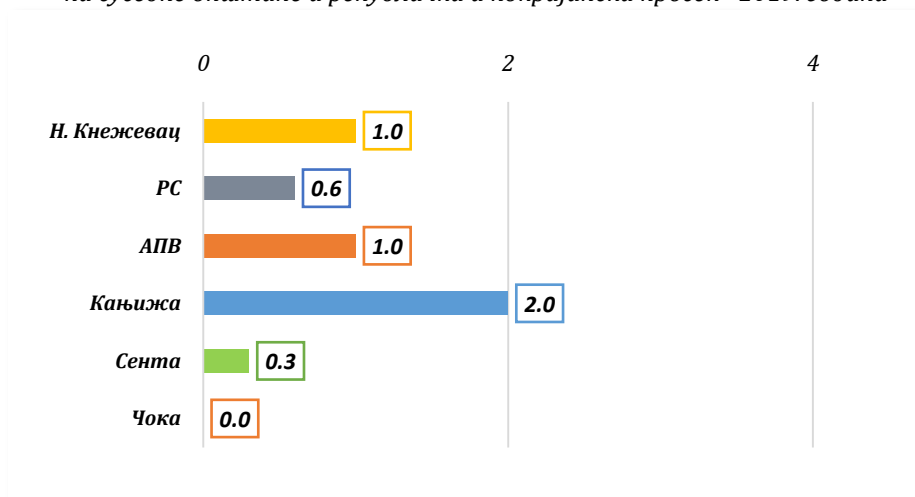


Упоредни преглед података са суседним општинама и у односу на покрајински и републички просек

Нето стопа обухвата основним образовањем (%) у односу на суседне општине и републички и покрајински просек - 2019. година



Стопа одустајања од школовања у основном образовању (%) у односу на суседне општине и републички и покрајински просек - 2019. година



2.2.4. Средње образовање

У општини Нови Кнежевац постоји од претпрошле године 1 средња школа и то Гимназија и стручна школа "Доситеј Обрадовић", Нови Кнежевац која је настала фузионисањем новокнежевачке гимназије и средње стручне школе која је школовала ђаке за занимања: техничар друмског саобраћаја, кувар, конобар и то на српском и мађарском језику.

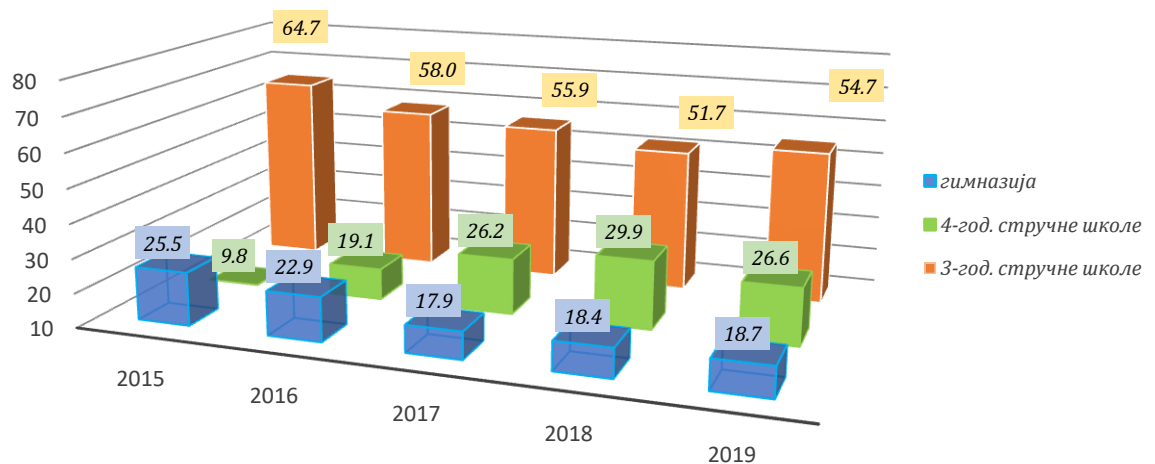
Ученици уписани у средње школе

Општина Нови Кнежевац	2015	2016	2017	2018	2019
Гимназија	78	73	58	64	71
Четворогодишње стручне школе	30	61	85	104	101
Трогодишње стручне школе	198	185	181	180	208
Укупно	306	319	324	348	380

Ученици који завршавају средњу школу

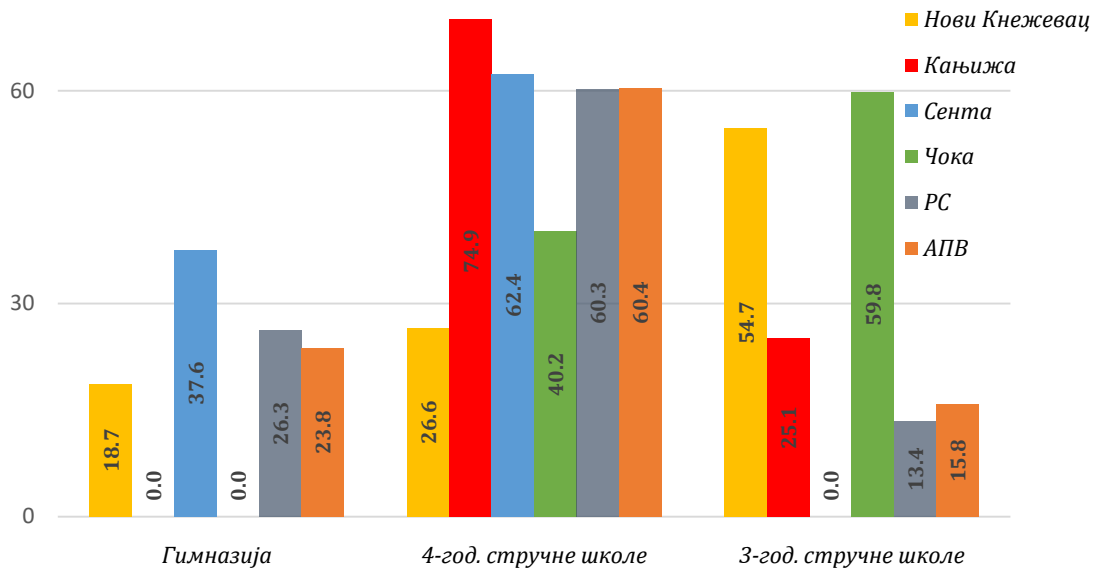
Општина Нови Кнежевац	2015	2016	2017	2018	2019
Гимназија	23	31	7	16	18
Четворогодишње стручне школе	0	0	0	30	18
Трогодишње стручне школе	60	66	46	43	53
Укупно	83	97	53	89	89

Број ученика гимназије, четворогодишње и трогодишње стручне школе као % укупног броја ученика редовних средњих школа - општина Нови Кнежевац 2015.-2019. година

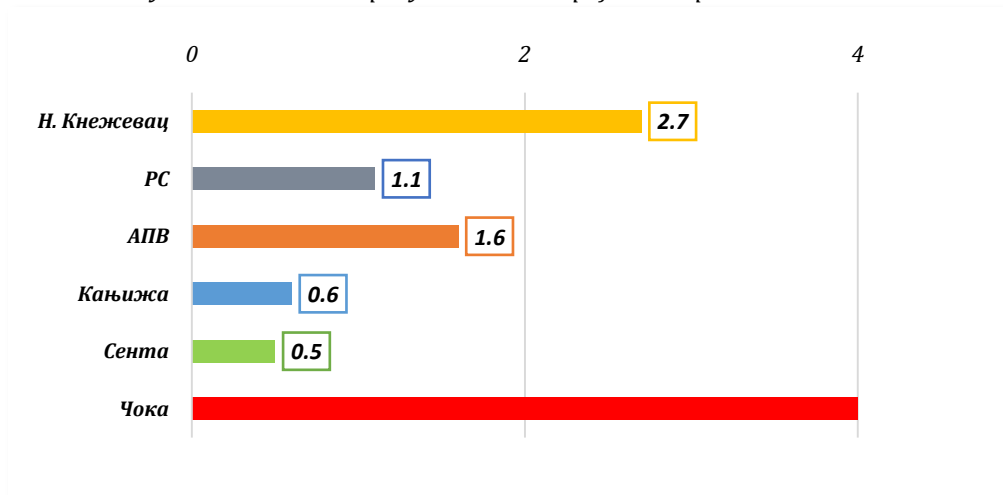


Упоредни преглед података са суседним општинама и у односу на покрајински и републички просек

Број ученика са завршеном гимназијом, четворогодишњом и трогодишњом стручном школом као % укупног броја ученика са завршеном средњом школом - у односу на суседне општине и републички и покрајински просек - 2019. година



Стопа одустајања од школовања у средњем образовању (%) у односу на суседне општине и републички и покрајински просек - 2019. година



2.3. Здравствена заштита

На територији Општине Нови Кнежевац здравствену заштиту становништва обезбеђује Дом здравља Нови Кнежевац са стационаром и Специјална болница за психијатријске болести „Свети Врачеви“.

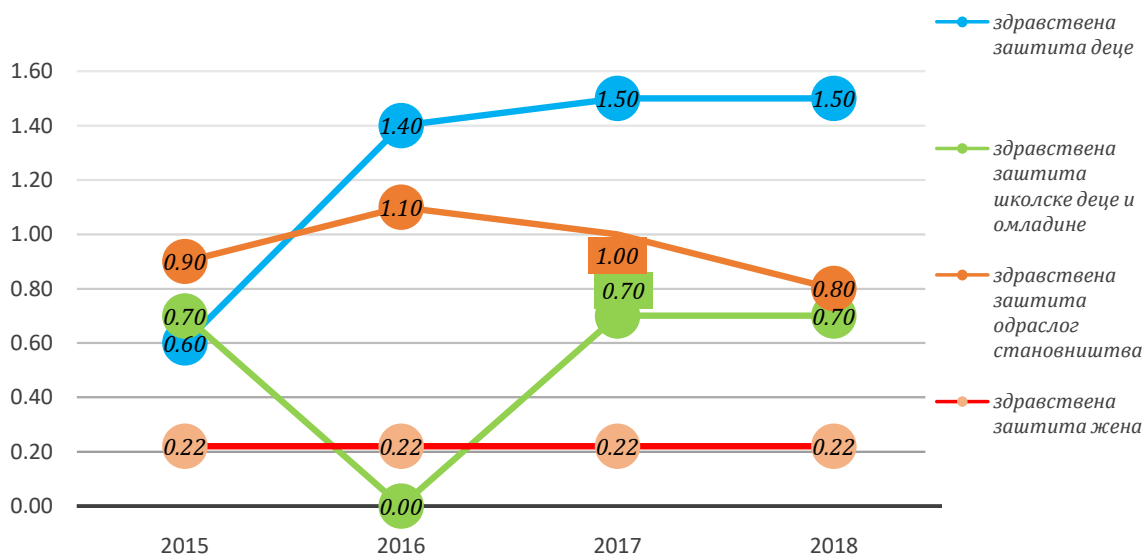
Дом здравља Нови Кнежевац уз Специјалистичку болницу је здравствена установа која настоји пружати комплетну и благовремену здравствену заштиту на примарном и специјалистичко-консултативном нивоу, реализујући активности превентиве, просвећивања, куративе и рехабилитације, задовољавајући тако потребе становништва општине Нови Кнежевац па и шире.

У обављању здравствене делатности у Дому здравља обезбеђује се:

1. превентивна здравствена заштита за све категорије становника
2. хитна медицинска помоћ (санитетско возило)
3. здравствена заштита одраслих - општа медицина
4. кућно лечење и здравствена нега
5. поливалентна патронажа
6. здравствена заштита жена
7. здравствена заштита деце и школске деце
8. стоматолошка здравствена заштита
9. здравствена заштита запослених - медицина рада
10. лабораторијска дијагностика
11. радиолошка дијагностика
12. ултразвучна дијагностика
13. пнеумофизиолошка здравствена заштита
14. заштита менталног здравља - психијатрија
15. интерна медицина
16. офталмологија
17. фармацеутска здравствена заштита - апотека

Општина Нови Кнежевац	2015	2016	2017	2018	2019
Укупан број запослених у здравственим установама	242	231	225	217	211
Број лекара	36	34	34	33	33
Број становника на једног лекара	299	312	308	313	309
Број лекара на 1000 становника	3.35	3.2	3.25	3.2	3.23
Број стоматолога у здравственим установама	3	3	3	3	2
Број стоматолога на 1000 становника	0.28	0.28	0.29	0.29	0.2
Стоматолози на 1000 становника - стоматолошка заштита деце, школске деце и омладине	0.9	0.5	1	0.5	0.5
Број оболелих од туберкулозе	0	0	0	1	0
Обухват жена у току првог триместра трудноће савременом здравственом заштитом (%)	65.7	59.52	31.25	92.41	92.41
Обухват трудница патронажним посетама (број)	/	/	/	/	/

Број лекара на 1000 становника - здравствена заштита деце, здравствена заштита школске деце и омладине, здравствена заштита одраслог становништва, здравствена заштита жена - општина Нови Кнежевац 2015-2018. година



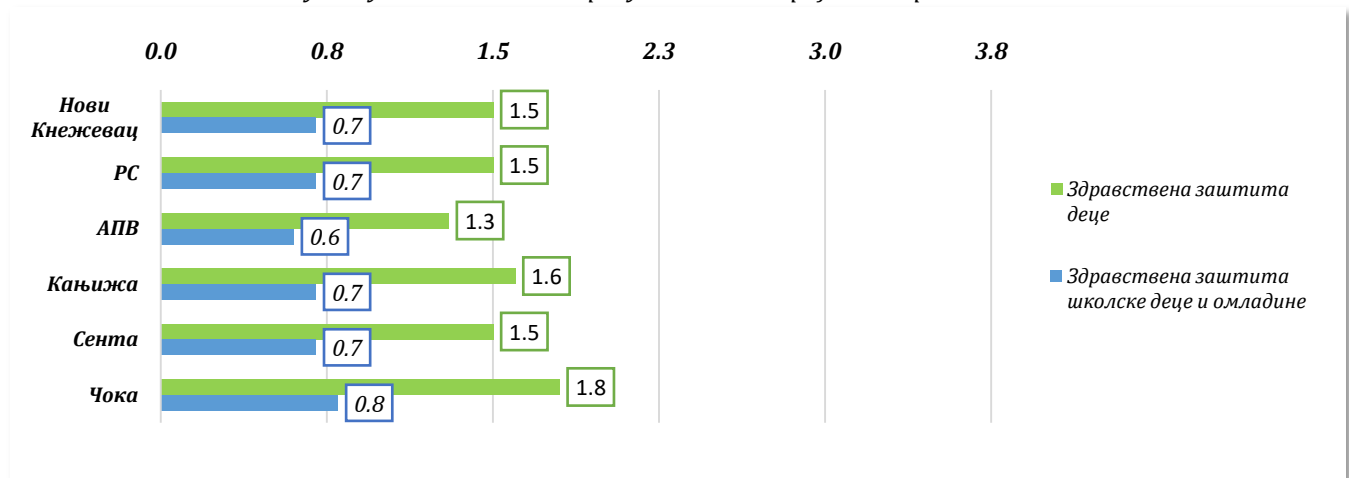
Процент деце која су вакцинисана против дифтерије, тетануса и великог кашља у првој години живота и против малих богиња у првих 18 месеци живота-општина НовиКнежевац 2015-2019. година



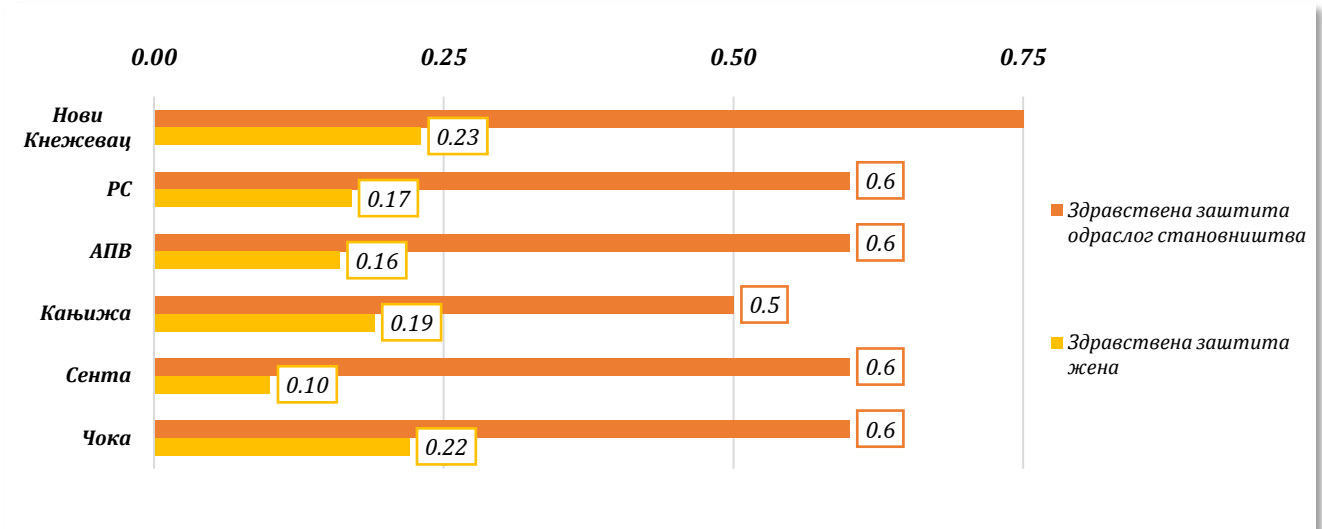
Упоредни преглед података са суседним општинама и у односу на покрајински и републички просек

2019. година	РС	АПВ	Нови Кнежевац	Кањижа	Сента	Чока
Број лекара на 1000 становника	2.9	2.5	3.23	1.61	4.11	0.99
Број становника на једног лекара	349	445	309	621	243	1012
Обухват жена у току првог триместра трудноће савременом здравственом заштитом (%)	78.23	82.17	92,40	89,70	92.78	128,80
Обухват трудница патронажним посетама (број)	0.77	0.64	0,00	0,70	0.92	0.00
Процент деце која су вакцинисана против дифтерије, тетануса и великог кашља у првој години живота, (%)	95.1	96.4	100.0	97.0	98.9	97.0
Процент деце која су вакцинисана против малих богиња у првих 18 месеци живота, (%)	88.0	89.7	100.0	93.4	98.4	98.6

Број лекара на 1000 становника - здравствена заштита деце, здравствена заштита школске деце и омладине - у односу на суседне општине и републички и покрајински просек-2019.година



Број лекара на 1000 становника - здравствена заштита одраслог становништва, здравствена заштита жена - у односу на суседне општине и републички и покрајински просек-2019. година



2.4. Социјална заштита

Процентуални удео становништва корисника социјалне и породично-правне заштите износи 35,92 (2019. година) што је изузетно велико повећање у односу на проценат из 2015. године 26,16%. Приметно је да се број корисника повећава последњих година што доводи до закључка о константном паду стандарда становништва. Највећи број корисника социјалне заштите јесу породице које остварују новчану социјалну помоћ (НСП) .

Најбројнија групација корисника права у социјалној заштити су одрасла лица (преко 50%). У групи одраслих су идентификоване три значајне групације, а то су незапослени, особе са инвалидитетом и породице у кризи, што говори о наставку осиромашења становништва, а с друге стране о честој појави нефункционалности породице.

Постоји константно усавршавање радника Центра за социјални рад у области хранитељства, како би се број деце на смештају у установе социјалне заштите смањио, али и укупан број деце обухваћено овим видом заштите. Број деце у периоду 2010 – 2015. год. која су користиле услуге хранитељства кретао се између 20 – 25. Такође се ради и на стварању боље мреже подршке хранитељским породицама и деци без адекватног родитељског старања у општини. За стара лица и децу са посебним потребама путем пројекта пружају се услуге дневних боравака за исте.

Право на материјално обезбеђење породице остварује у просеку 12% популације општине (приближно 600 породица). Највећи број захтева за остваривање права на НСП је у другој половини године, када престају сезонски радови у пољопривреди, а трошкови живота су увећани због трошкова грева, зимнице, школског прибора и уџбеника за децу. Најзаступљенија категорија су и даље одрасла лица са статусом незапослени, а радно способни. На повећање броја захтева на остваривање права на материјално обезбеђење је утицало велико осиромашење становништва до кога је у нашој средини дошло услед затварања појединих предузећа, па чак и малих приватних радњи чији се број смањује.

Анализом постојећих ресурса у општини Нови Кнежевац уочено је непостојање алтернативних, иновативних услуга као што су: Приватни центри, клубови за хранитеље и децу без родитељског старања, школа за одрасле.

Новина у раду ЦЗСР јесте постојање 24 часовног дежурстава стручних радника (дипл. психолог, дипл. педагог, социјални радник) на породично-правној заштити ван радног времена током свих дана у години. Списак дежурних радника – њихових бројева телефона месечно се достављају полицијској станици у Новом Кнежевцу.

Анализом коју Центар спроводи приметан је пораст развода, насиља у породици, и старатељства.

Кроз анализу података о социјалној заштити, као и кроз SWOT анализу, дошло се до следећих закључака:

- Број старих се непрестано увећава, а квалитет њиховог живота непрестано опада, све је мање могућности које има се пружају, а ресурси које има општина као и мере које се предузимају су недовољне,
- Уочен је велики број проблема који се тичу Ромске популације у општини,
- Услови које општина пружа за здрав развој деце и младих су на ниском нивоу.
- Повећан обим рада, повећање одређених предмета а број радника остао исти.

Проблеми на које треба ставити акценат су:

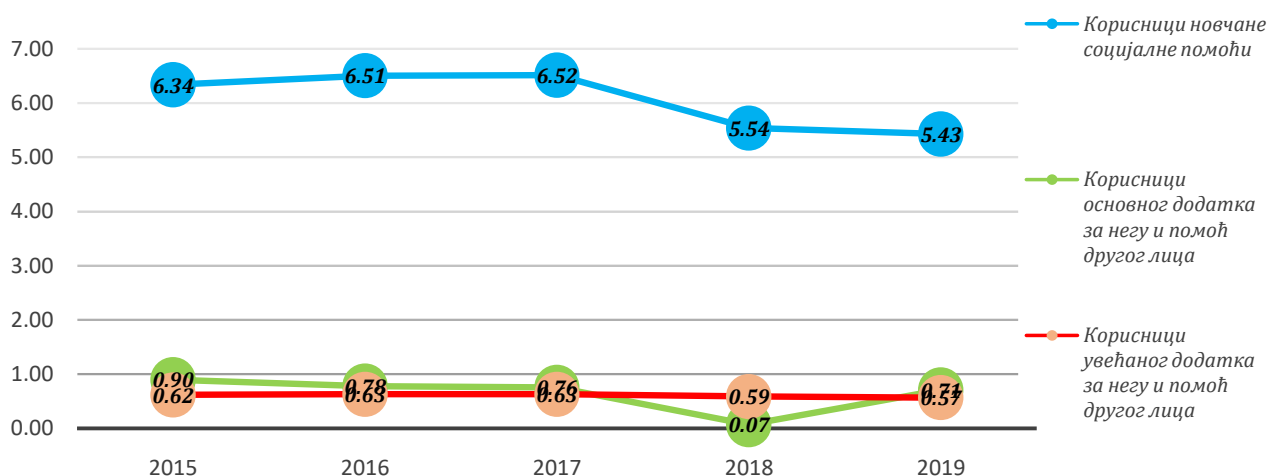
- Финансирање већ постојећих пројеката који су се показали квалитетним
- Предвидети и обезбедити средства за дежурства стручних радника ЦСР која им по Закону припадају
- Непостојање НВО сектора који би могао да иницира, пропрати и потпомогне решавање проблема социјално угрожених група
- Планирање и организација већ успостављене сарадње међу установама
- Упознавање локалне самоуправе са новим трендовима у развоју социјалне заштите.
- Потреба за радним ангажовањем бар једног стручног радника како би се повећао квалитет у раду.

Такође, уочен је и недостатак прецизних података о угрожениости, не постоје базе података социјално угрожених категорија, што је први корак ка решавању проблема угрожених лица. Прве активности које треба предузети су планско прикупљање информација и формирање базе података о свим категоријама социјално угрожених лица.

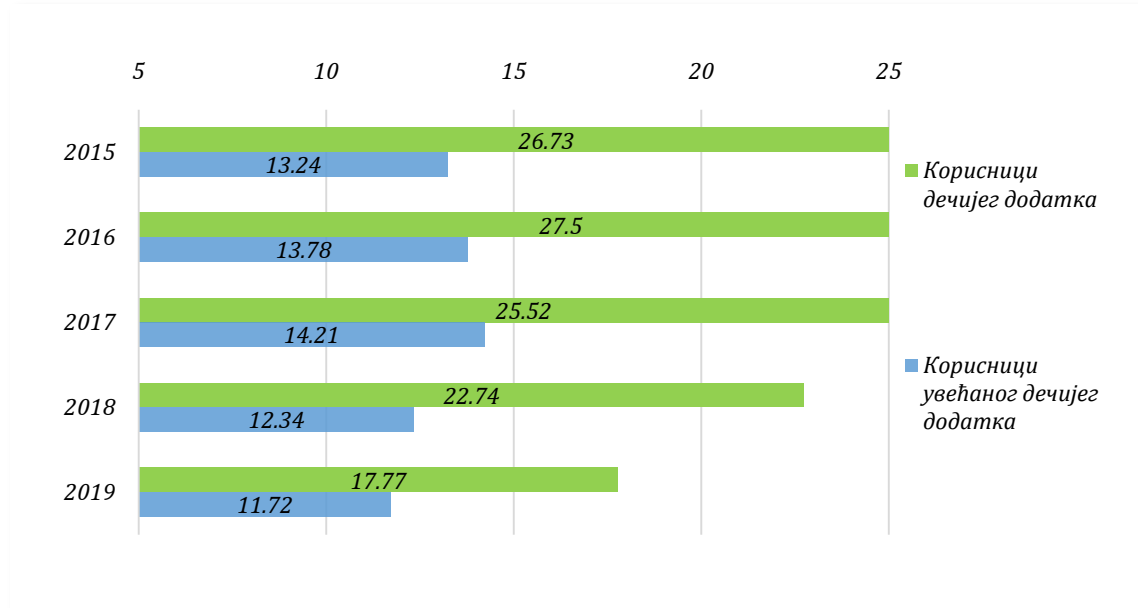
Корисници социјалне заштите

Општина Нови Кнежевац	2015	2016	2017	2018	2019
Укупан број корисника социјалне заштите на евиденцији ЦСР	2707	2725	2807	3827	3667
Број корисника социјалне заштите на евиденцији ЦСР- Женско	1413	1411	1454	2015	1956
Број корисника социјалне заштите на евиденцији ЦСР- Мушко	1294	1314	1353	1812	1711
Број стручних радника у ЦСР	4	4	4	3	3
Број корисника новчане социјалне помоћи	682	691	682	572	554
Број корисника основног додатка за негу и помоћ другог лица	97	83	79	7	72
Број корисника увећаног додатка за негу и помоћ другог лица	67	67	66	61	58
Број корисника дечијег додатка (0-17 година)	509	519	476	420	326
Број корисника увећеног дечијег додатка (0-17 година)	252	260	265	228	215

Број корисника новчане социјалне помоћи, основног додатка за негу и помоћ другог лица и увећаног додатка за негу и помоћ другог лица као % укупног броја становника-општина Нови Кнежевац 2015-2019. година

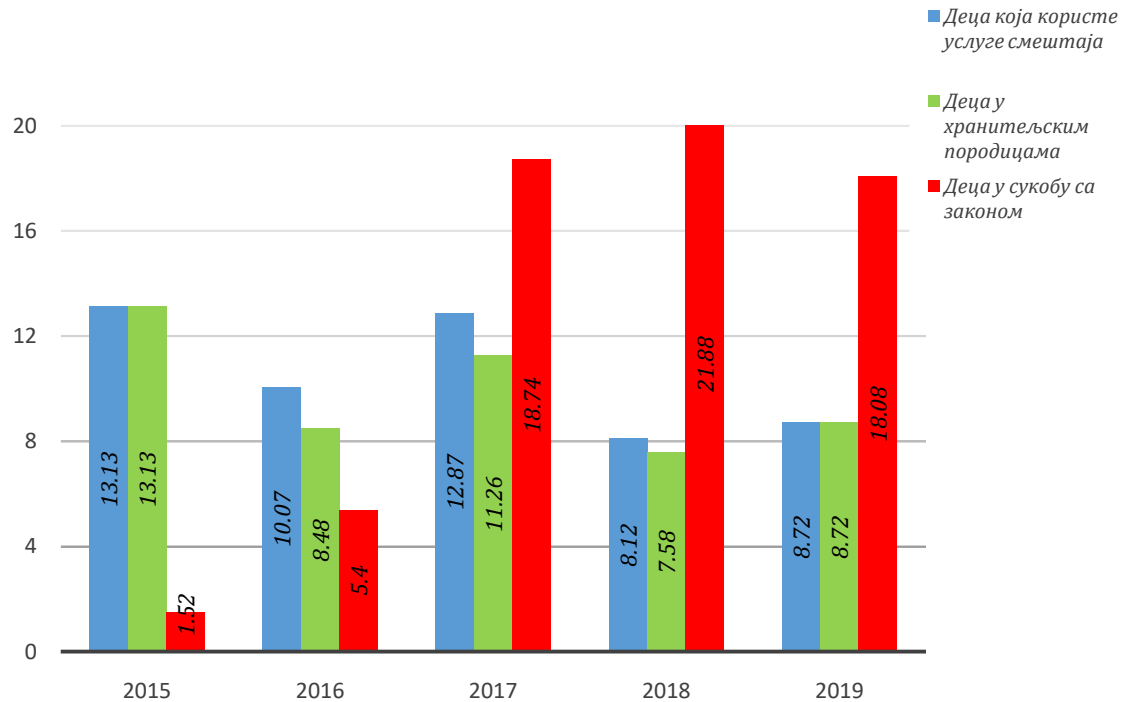


Број корисника дечијег додатка и увећаног дечијег додатка (0-17 година)
као % укупног броја деце-општина Нови Кнежевац 2015-2019. година



Општина Нови Кнежевац	2015	2016	2017	2018	2019
Број деце која користе услуге смештаја (0-17 година)	25	19	24	15	16
Број деце са инвалидитетом која користе услуге смештаја (0-17 година)	1	2	2	1	1
Хранитељске породице	21	18	21	17	19
Број деце у хранитељским породицама	25	16	21	14	16
Број деце са инвалидитетом у хранитељским породицама	1	1	1	1	1
Број корисника државних домова за смештај старих (65 + година)	21	21	28	28	25
Број пријављених случајева породичног насиља према деци	13	2	4	97	74
Број пријављених случајева породичног насиља према женама	8	15	33	91	46
Број деце у сукобу са законом	2	7	24	28	23

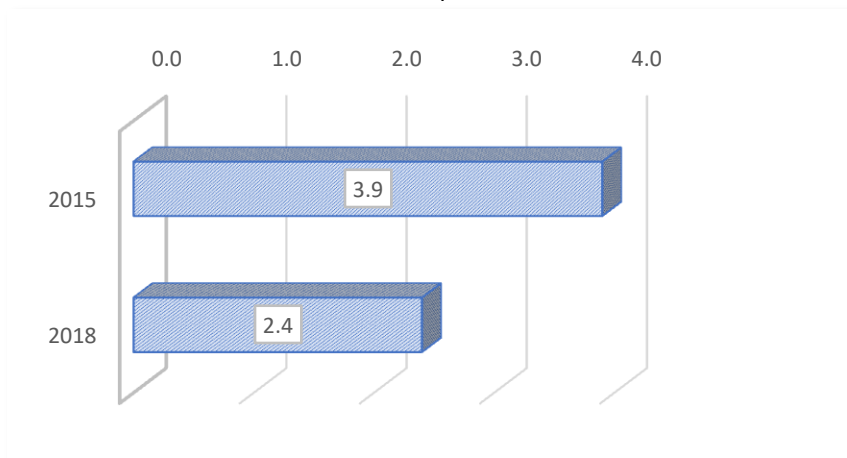
Стопа деце која користе услуге смештаја, стопа деце у хранитељским породицама и стопа деце у сукобу са законом (промил)-општина Нови Кнежевац 2015-2019. година



Услуга помоћ у кући

Општина Нови Кнежевац	2015	2018
Помоћ у кући за одрасла и старија лица, укупан број корисника	101	96
Помоћ у кући за одрасла и старија лица женског пола	53	69
Помоћ у кући за одрасла и старија лица, број домаћинстава	99	96
Помоћ у кући за одрасла и старија лица, просечан број сати по кориснику недељно	3	20

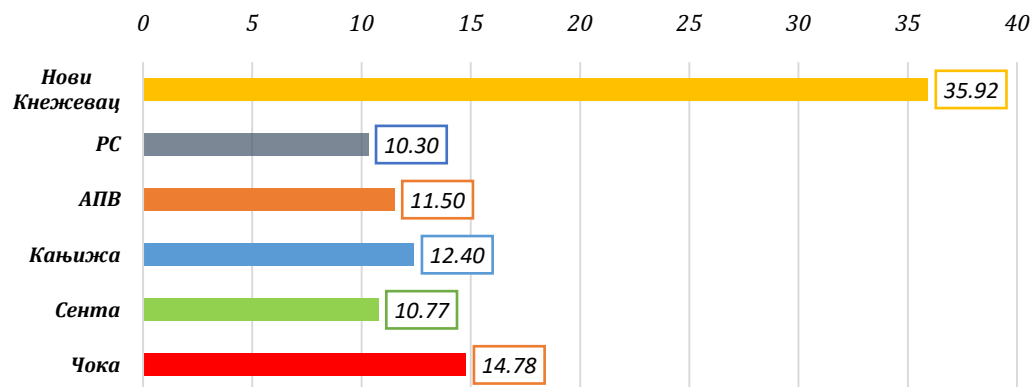
Корисници помоћи у кући за старија лица, као % старијег становништва (65 и више) - општина Нови Кнежевац, однос 2015-2018. година



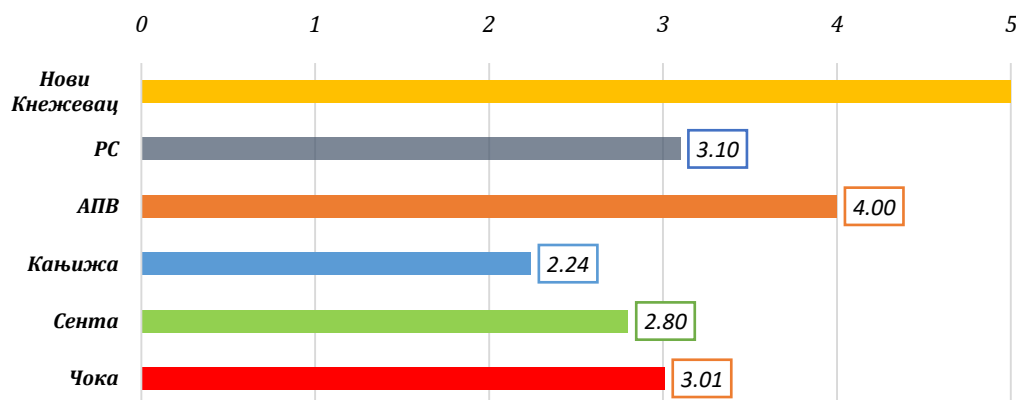
Упоредни преглед података са суседним општинама и у односу на покрајински и републички просек

2019. година	Нови Кнежевац	Кањижа	Сента	Чока
Број корисника социјалне заштите на евиденцији ЦСР	3667	2924	2330	1496
Број стручних радника у ЦСР	3	3	4	3
Број корисника новчане социјалне помоћи	554	529	605	305
Број корисника основног додатка за негу и помоћ другог лица	72	55	31	48
Број корисника увећаног додатка за негу и помоћ другог лица	58	113	124	56
Број корисника дечијег додатка (0-17 година)	326	539	363	277
Број корисника увећаног дечијег додатка (0-17 година)	215	240	536	116
Број пријављених случајева породичног насиља према женама	46	17	27	32
Број пријављених случајева породичног насиља према деци	74	1	4	9
Број корисника државних домова за смештај старих (65 + година)	25	37	33	79
Стопа деце која користе услуге смештаја (0-17 година)	8.72	13.95	17.27	10.09
Стопа деце у хранитељским породицама	8.72	13.16	17.27	9.46
Стопа деце у сукобу са законом	18.08	14.74	31.08	13.54

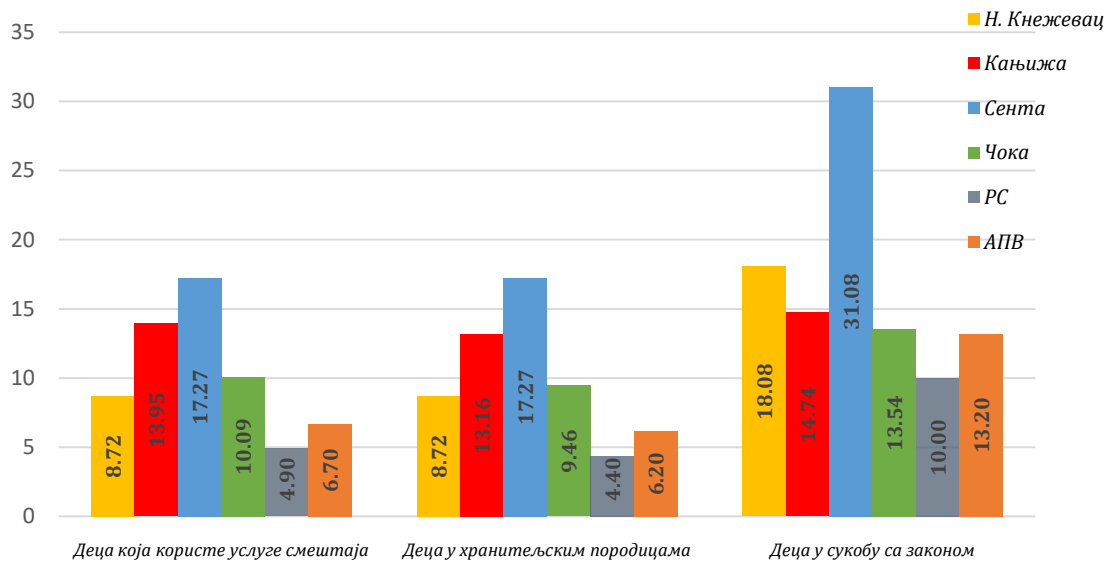
Удео корисника социјалне заштите у укупном становништву (%) у односу на суседне општине и републички и покрајински просек - 2019. година



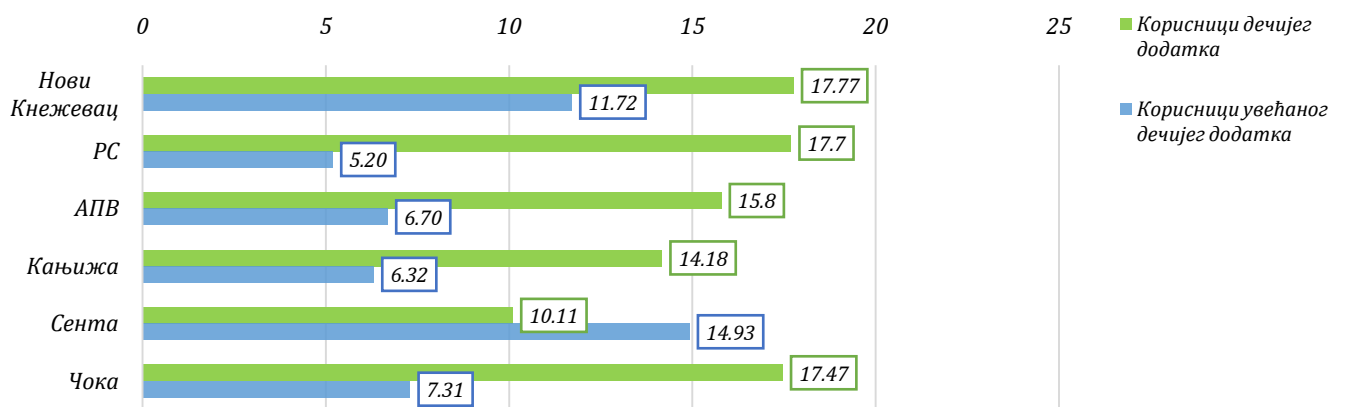
Удео корисника новчане социјалне помоћи у укупном становништву (%) у односу на суседне општине и републички и покрајински просек - 2019. година



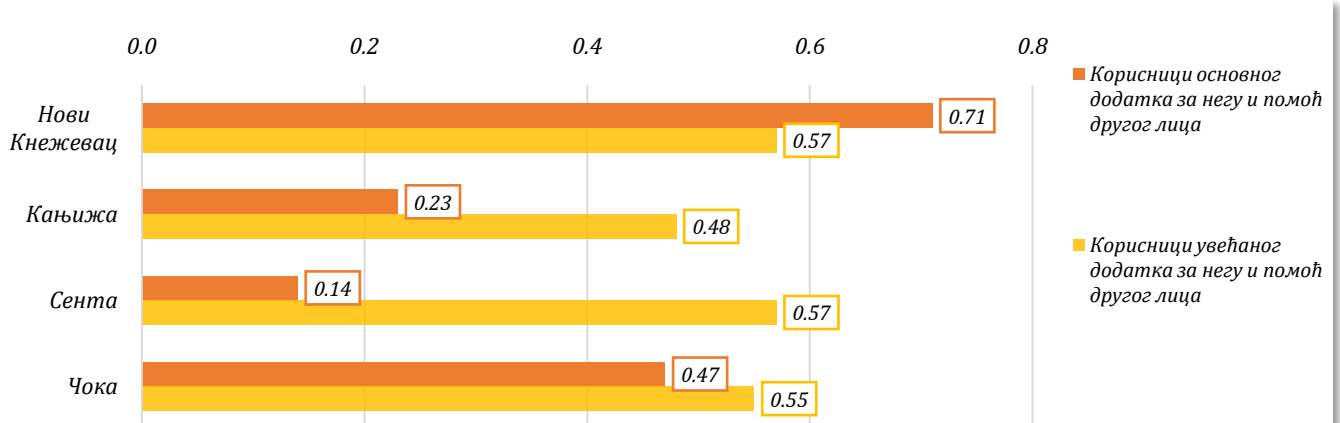
Стопа деце која користе услуге смештаја, стопа деце у хранитељским породицама и стопа деце у сукобу са законом (промил)-у односу на суседне општине и републички и покрајински просек - 2019. година



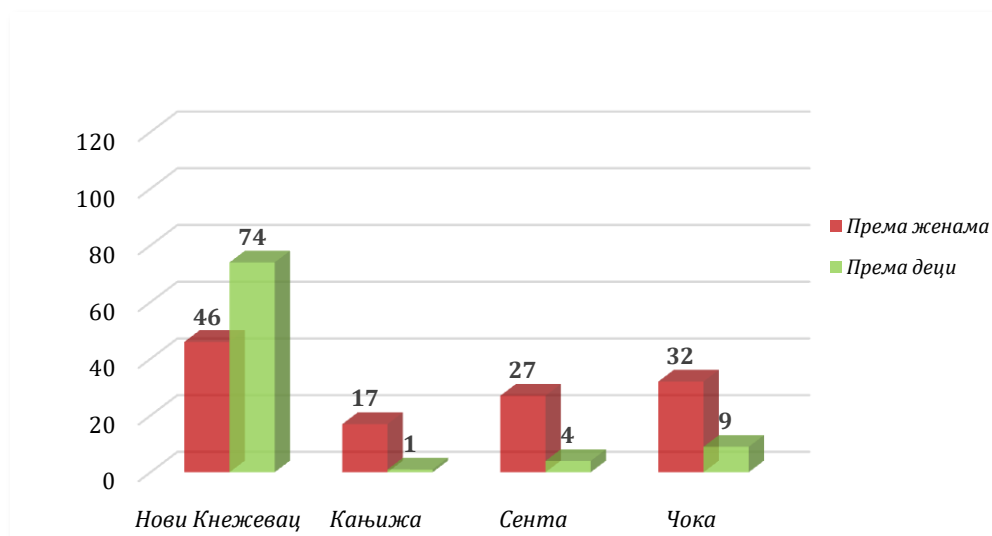
Број корисника дечијег додатка и увећеног дечијег додатка (0-17 година) као % укупног броја деце - у односу на суседне општине и републички и покрајински просек - 2019. година



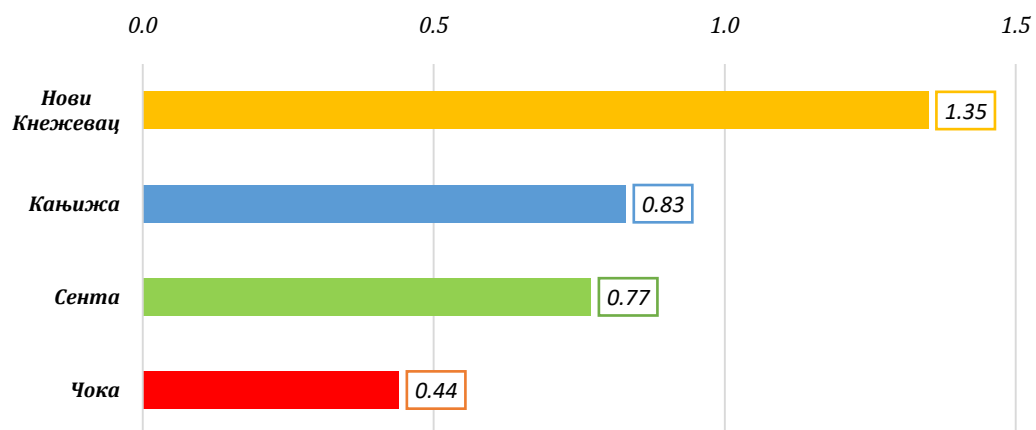
Број корисника основног и увећаног додатка за негу и помоћ другог лица као % укупног броја становника - у односу на суседне општине - 2019. година



Број пријављених случајева породичног насиља према женама/деци у односу на суседне општине - 2019. година



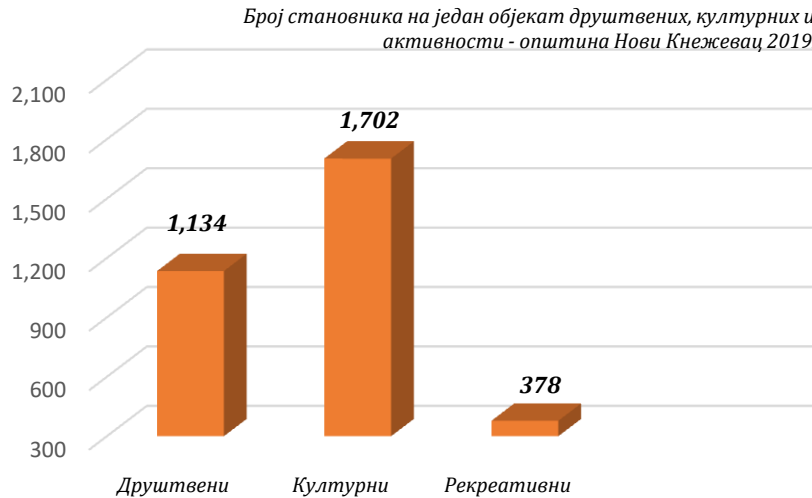
Удео корисника државних домова за смештај старих (65 + година) од броја становника 65 + година у односу на суседне општине - 2019. година



2.5. Култура

Број становника на један објекат друштвених, културних, рекреативних активности²

Општина	Процењен број становника 2019	Број друштвених објеката	Број културних објеката	Број објеката за рекреацију
Нови Кнежевац	10209	9	6	27



Општина Нови Кнежевац	2015	2016	2017	2018	2019
Број биоскопа*	1	1	1	1	1
Број пројекција*	10	14	16	12	16
Број посетилаца*	1000	1600	1600	1200	1600
Број музеја*	1	1	1	1	1
Број посетилаца*	200	400	450	400	500

Упоредни преглед података са суседним општинама и у односу на покрајински и републички просек

2019. година	Нови Кнежевац*	Кањижа	Сента	Чока
Број биоскопа	1	1	/	/
Број биоскопских пројекција	16	17	/	/
Број посетилаца биоскопа	1600	863	/	/

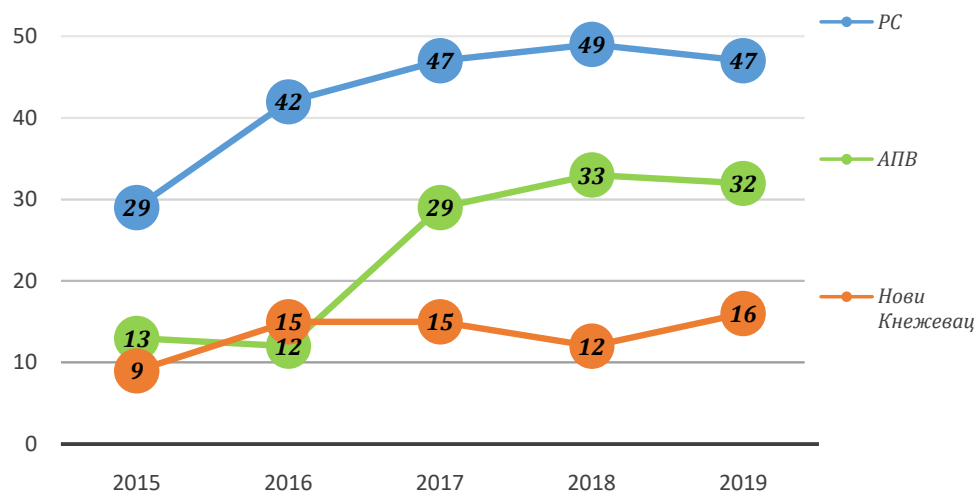
*званично у сали позоришта се пуштају и биоскопске пројекције - подаци Општинске управе општине Нови Кнежевац (процена)

Број позоришта у општини Нови Кнежевац је 1 (једно) и у њему се сваке године одигра између 5-10 позоришних представа што за децу што за одрасле. Сала позоришта има 315 седишта, а процена је да је претежно попуњена између 30-100% капацитета у зависности од квалитета и реномеа извођача/програма.

²Узети су у обзир-Процена:

Друштвени објекти: 5 објеката МЗ Нови Кнежевац и остали по насељеним местима општине, стара школа Филић, Сигет, Подлокањ и сала у Мајдану (укупно 9); **Културни објекти:** , позориште, мађарски дом културе, библиотека у Новом Кнежевцу, дом културе у С. Крстуру, дом културе у Б. Аранђелову и музеј у Подлокању, (укупно 6) ; **Спортско рекреативни објекти:** 6 фудбалских терена (фудбалски клубови) 5 физкултурних сала (ПУ, основне и средње школе), 7 отворених кошаркашких терена (Н. Кнежевац, Ђала, С. Крстур, Б. Аранђелово.), 6 отворених терена за рукомет и фудбал (на бетону, тартану, мулти-спорт подлогом и вештачком травом), 2 тениска терена на шљаци и на бетону у Н. Кнежевцу и одбојкашки терен на песку на обали реке Тисе.

Посетиоци биоскопа на 100 становника -
у односу републички и покрајински просек – 2015-2019. година



2.6. Спорт

Број становника на један објекат спортских активности по постојећим подацима је око 393.

Спорт и физичка култура у Новом Кнежевцу

Спортске активности на територији Општине одвијају се преко Спортског савеза општине и спортских клубова, у оквиру којих су регистровани и такмиче се активни спортисти (сениори и млађе категорије), а остали су рекреативци. Заступљени спортови су: фудбал, кошарка, борилачки спортови (карате и џудо), рукомет, кајак, стони тенис, тенис, шах...

Углавном, сва већа насеља имају дечија игралишта у оквиру јавних зелених површина и уређене терене за фудбал, кошарку и рукомет, неретко осветљене. Поред тениског терена на шљаци гради се нови са бетонском подлогом у Новом Кнежевцу. Већи део ових терена, ипак, није адекватно опремљен пратећим садржајима, недостају им трибине, комунална инфраструктура, приступне саобраћајнице, паркинзи, као и уређење и одржавање зеленила око самих терена.

Већи део активности малих спортова одвија се у оквиру физкултурних сала (има их укупно 6 на подручју општине) при предшколским установама, основним и средњим школама, а понегде и у склопу вишенаменских сала при домовима културе.

Назив објекта	Место	Назив школа	Објекти
Градски стадион - фудбалски терен	Нови Кнежевац	ОШ "Ј.Ј.Змај" Нови Кнежевац	Фискултурна сала, терени за рукомет и мали фудбал и атлетско залетиште
Фудбалски терени	Сроски Крстур		
	Ђала	Гимназија и средња школа „Доситеј Обрадовић“ Нови Кнежевац	Фискултурна сала, терени за рукомет и мали фудбал и кошарку
	Банатско Аранђелово		
	Мајдан		
	Подлокањ		
Кошаркашки терени	Нови Кнежевац (у парку)	ОШ "Ј.Ј.Змај" Нови Кнежевац Српски Крстур	Фискултурна сала, терени за рукомет и мали фудбал и кошарку
	„Слободан Бобан Јанковић“ на Смиљевачи	ОШ "Ј.Ј.Змај" Нови Кнежевац Ђала	Фискултурна сала, терени за рукомет и мали фудбал и кошарку
Рукометни терени	Нови Кнежевац на Смиљевачи	ОШ "Ј.Ј.Змај" Нови Кнежевац Банатско Аранђелово	Фискултурна сала, терени за рукомет и мали фудбал и кошарку
	Ђала		
Терен за мали фудбал	Нови Кнежевац на стадиону (вештачка трава)		
Тениски терени	Нови Кнежевац на стадиону (шљака и бетон)		
Сала за стони тенис	Нови Кнежевац		
Шах сале	Нови Кнежевац		
Одбојкашки терен	Нови Кнежевац на обали реке Тисе (на песку)		
Објекат кајакашког клуба „Облић“ Нови Кнежевац	Објекат за тренинге и смештај реквизита		

Анализа спортске инфраструктуре у Општини Нови Кнежевац

Графикон 2. Спортски објекти у општини Нови Кнежевац



Извор: Општинска управа општине Нови Кнежевац

Нови Кнежевац:

1. Фудбалски терен (ФК „Обилић“)
2. Рукометни терен (Гимназија и стручна школа „Доситеј Обрадовић“)
3. Рукометни терен (ОШ „Јован Јовановић Змај“)
4. Рукометни терен (Парк „Смиљевача“)
5. Кошаркашки терен (ОШ „Јован Јовановић Змај“)
6. Кошаркашки терен (Стари Парк)
7. Кошаркашки терен „Слободан Бобан Јанковић“ (Парк „Смиљевача“)
8. Тениски терен шљака (Стадион)
9. Тениски терен бетон (Стадион)
10. Терен за мали фудбал (Стадион)
11. Стонотениска сала (СТК „Обилић“)
12. Фискултурна сала (ПУ „Срећно дете“)
13. Фискултурна сала (ОШ „Јован Јовановић Змај“)
14. Фискултурна сала (Гимназија и стручна школа „Доситеј Обрадовић“)
15. Одбојкашки терен на песку (Обала реке Тисе)
16. Шах сала
17. Објекат кајакашког клуба (Обала реке Тисе)

Српски Крстур

1. Фудбалски терен (ФК „Јединство“)
2. Рукометни терен (ОШ „Јован Јовановић Змај“)
3. Кошаркашки терен (ОШ „Јован Јовановић Змај“)
4. Фискултурна сала (ОШ „Јован Јовановић Змај“)

Ђала

1. Фудбалски терен (ФК „Граничар“)
2. Рукометни терен (ОШ „Јован Јовановић Змај“)
3. Кошаркашки терен (ОШ „Јован Јовановић Змај“)
4. Фискултурна сала (ОШ „Јован Јовановић Змај“)

Банатско Аранђелово

1. Фудбалски терен (ФК „Славија“)
2. Рукометни терен (ОШ „Јован Јовановић Змај“)
3. Кошаркашки терен (ОШ „Јован Јовановић Змај“)
4. Фискултруна сала (ОШ „Јован Јовановић Змај“)

Мајдан

1. Фудбалски терен (ФК „Тронежа“)

Подлокањ

1. Фудбалски терен (ФК „Хајдук“)

Нови Кнежевац поседује стадион – Стадион ФК „Обилић“. У оквиру овог комплекса налазе се травнате површине оспособљене за коришћење које укључују и велики фудбалски терен, терен за мали фудбал са вештачком травом и осветљењем, теретану на отвореном и два терена за тенис, један са осветљењем. Стање фудбалских терена на стадиону је задовољавајуће, међутим тениски терени захтевају хитну санацију, пошто од постојећа два терена само је један функционалан. Широм општине је велики број отворених спортских терена, укључујући и школска игралишта. У школском дворишту ОШ „Јован Јовановић Змај“ и СШ „Доситеј Обрадовић“ у Новом Кнежевцу се налазе терени за рукомет и кошарку, у старом парку терен за кошарку са осветљењем, у парку „Смиљевача“ рукометни и кошаркашки терен „Слободан Бобан Јанковић“, такође са осветљењем и на обали реке Тисе терен за одбојку на песку.

У Српском Крстур, Бали и Банатском Аранђелову поред стадиона локалних фудбалских клубова чији пратећи објекти захтевају санацију, у дворишту основне школе се налазе отворени терени за кошарку и рукомет. У Мајдану и Подлокању постоји по један фудбалски терен.

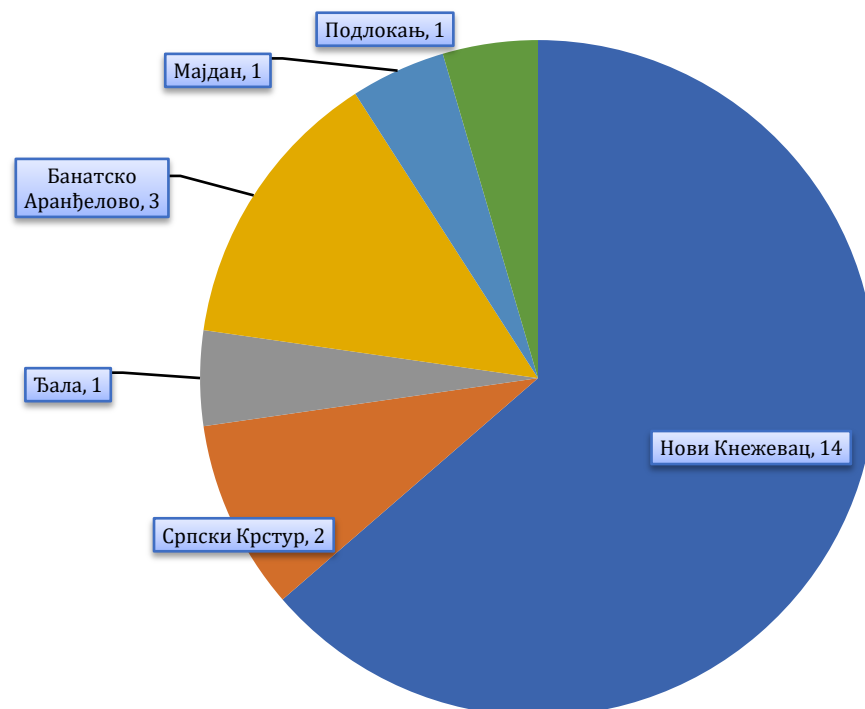
Што се тиче затворених спортских терена, фискултурне сале локалних школа служе за спортске активности. Изузетак је стонотениски клуб, који има своју салу и која захтева хитну санацију и кајакашки клуб, који поседује свој објекат на обали реке Тисе и који је тренутно под реконструкцијом.

На подручју општине се планира изградња спортске хале, која ће задовољити потребе спорта у општини. Досадашња анализа је показала да општина Нови Кнежевац располаже спортским објектима који су у функционалном стању, али је потребно утрошити извесна материјална средства са одржавање, адаптацију, санацију и модернизовање спортских објеката. Најважнији циљ овог Програма развоја спорта у општини Нови Кнежевац је управо унапређење спорта на овај начин. То би била значајна помоћ у подизању квалитета живота и здравља омладине, деце и грађана, унапређењу спортског туризма на подручју општине, а истовремено и подстицању локалног економског развоја.

Чланице Спортског савеза општине Нови Кнежевац - стање октобар 2021.

РБ	Назив клуба	Место	Број чланова				Структура	
			Сениори	Млађе категорије	Рекреативци	Укупно	Мушки	Женски
ЕКИПНИ СПОРТОВИ (фудбал,кошарка,рукомет)								
1.	ФК "Обилић"	Нови Кнежевац	+	+			+	
2.	ФК "Јединство"	Српски Крстур	+	+			+	
3.	ФК "Граничар"	Ђала	+				+	
4.	ФК "Славија"	Банатско Аранђелово	+				+	
5.	ФК "Тронеђа"	Мајдан	+				+	
6.	ФК "Хајдук"	Подлокањ	+				+	
7.	Кошаркашки клуб "Обилић"	Нови Кнежевац	+	+			+	+
8.	Рукометни клуб „Обилић“	Нови Кнежевац	+	+			+	+
ОСТАЛИ СПОРТОВИ (кајак, стони тенис, тенис, борилачки...)								
9.	Кајакашки клуб "Обилић"	Нови Кнежевац	+	+			+	+
10.	Стонотениски клуб "Обилић-Алева"	Нови Кнежевац	+	+			+	+
11.	Тениски клуб "Обилић"	Нови Кнежевац						
12.	Клуб америчког фудбала "Обилић"	Нови Кнежевац						
13.	Џудо клуб "Змај"	Српски Крстур						
14.	Шаховски клуб	Нови Кнежевац					+	+
15.	Спортско атлетско удружење "Обилић"	Нови Кнежевац		+			+	
16.	Следдог спорт клуб	Нови Кнежевац	+				+	+
17.	УСР "Тиса"	Нови Кнежевац		+				
18.	УСР "Тиса-158"	Нови Кнежевац						
19.	УСР "Банатски греч"	Банатско Аранђелово						
20.	УОГ Српских високолетача 394-"ФЕНИКС"	Нови Кнежевац						
21.	УОГ Српских високолетача 394- "Банат"	Банатско Аранђелово			+			
22.	Удружење спорт за све "Тиса"	Нови Кнежевац			+			

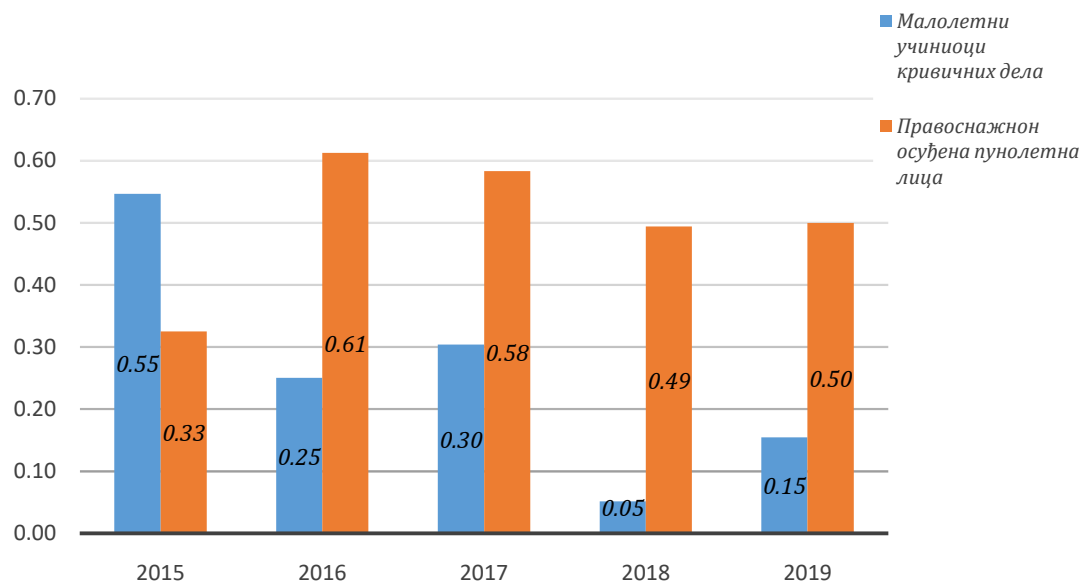
Број клубова по насељеним местима општине Нови Кнежевац



2.7. Правосуђе/безбедност

Општина Нови Кнежевац	2015	2016	2017	2018	2019
Малолетни учиноци кривичних дела (14–17 година) којима су изречене кривичне санкције према месту извршења	11	5	6	1	3
Правноснажно осуђена пунолетна лица према месту извршења-Укупно	35	65	61	51	51

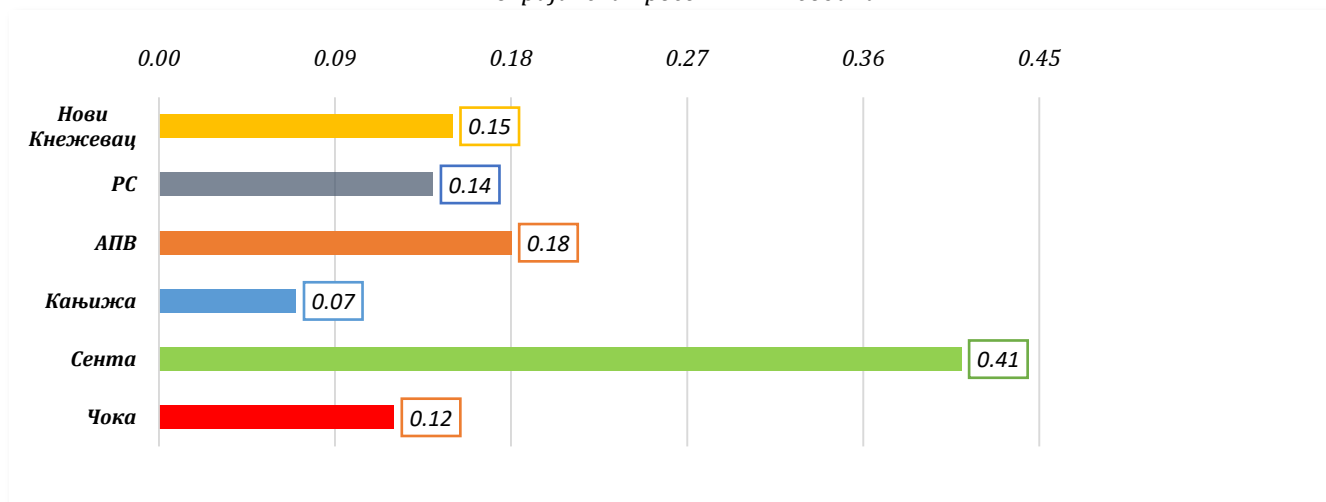
Малолетни учиноци кривичних дела (14–17 година) и правоснажно осуђена пунолетна лица према месту извршења као % укупног броја малолетних односно укупног броја становништва-општина Нови Кнежевац 2015-2019. година



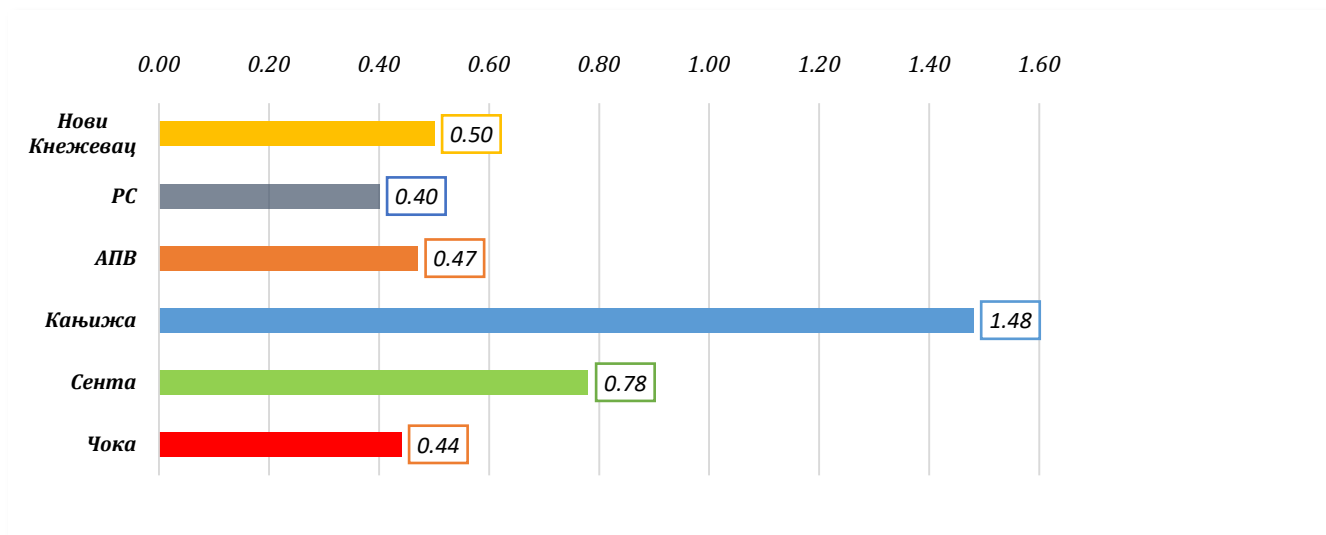
Упоредни преглед података са суседним општинама и у односу на покрајински и републички просек

2019. година	РС	АПВ	Нови Кнежевац	Кањижа	Сента	Чока
Малолетни учиноци кривичних дела (14–17 година) којима су изречене кривичне санкције према месту извршења	1676	571	3	8	15	2
Правноснажно осуђена пунолетна лица према месту извршења-Укупно	28112	8794	51	349	167	45

Удео малолетних учиноца кривичних дела (14–17 година) којима су изречене кривичне санкције према месту извршења у укупном броју малолетног становништва (%) у односу на суседне општине и републички и покрајински просек - 2019. година



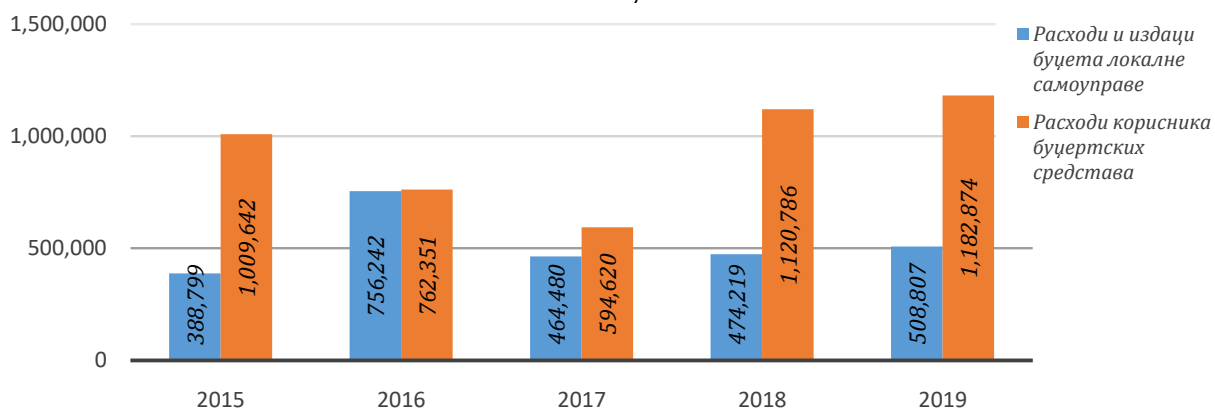
Удео правноснажно осуђених пунолетних лица према месту извршења у укупном броју становништва (%) у односу на суседне општине и републички и покрајински просек - 2019. година



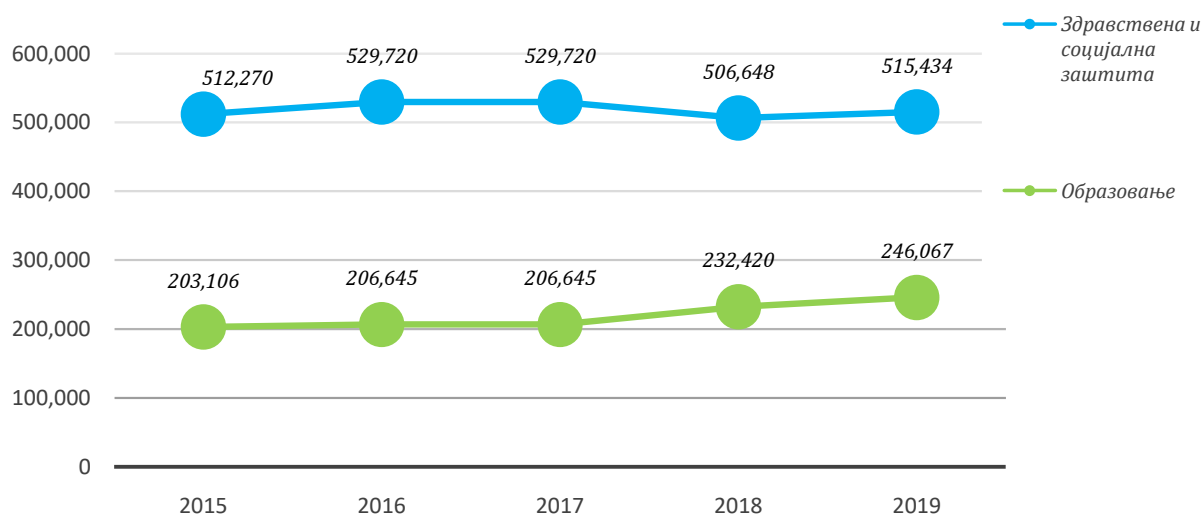
2.8. Расходи корисника буџетских средстава

Општина Нови Кнежевац	2015	2016	2017	2018	2019
Расходи и издаци буџета локалне самоуправе (у хиљадама РСД)	388799	756242	464480	474219	508807
Расходи корисника буџетских средстава (у хиљадама РСД)	1009642	762351	594620	1120786	1182874
Расходи корисника буџетских средстава за образовање (у хиљадама РСД)	203106	206,645	206,645	232,420	246,067
Расходи за здравствену и социјалну заштиту корисника буџетских средстава (у хиљадама РСД)	512270	529,720	529,720	506,648	515,434

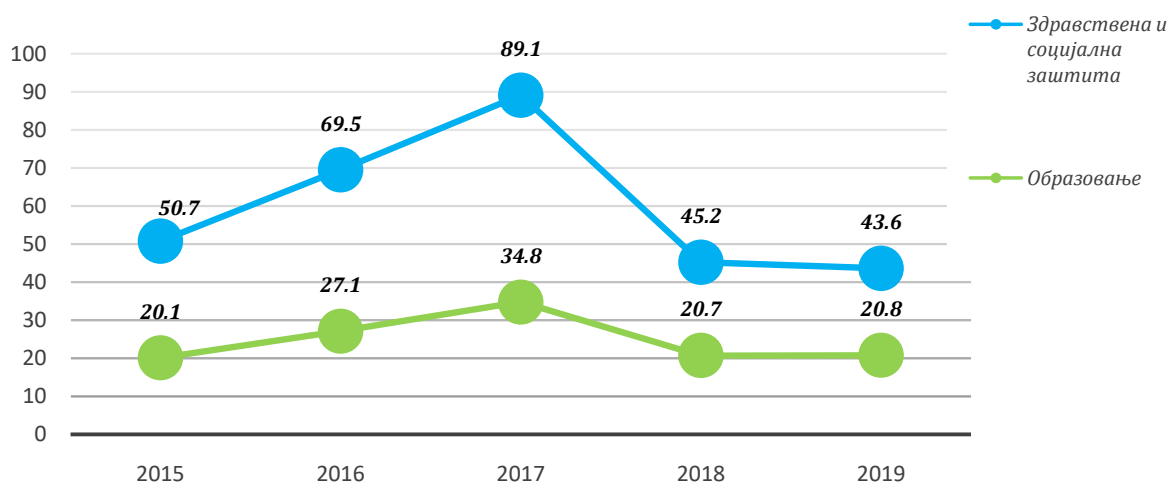
Расходи и издаци буџета локалне самоуправе и Расходи корисника буџетских средстава по становнику (РСД)-општина Нови Кнежевац 2015-2019. година



Расходи корисника буџетских средстава за образовање, за здравствену заштиту и за социјалну заштиту по становнику (РСД)-општина Нови Кнежевац 2015.-2019. година

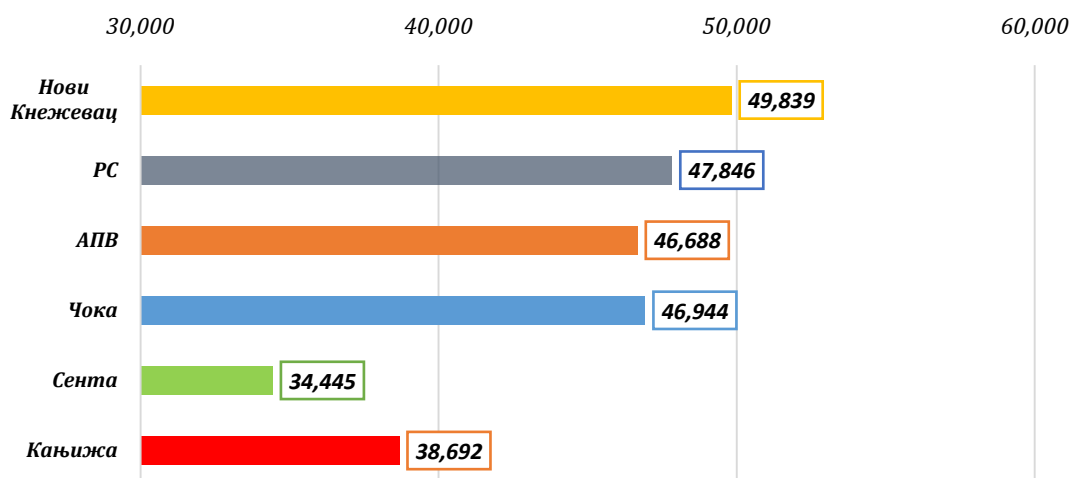


Учешће расхода према делатностима у укупним расходима корисника буџетских средстава(%) - општина Нови Кнежевац 2015-2019. година

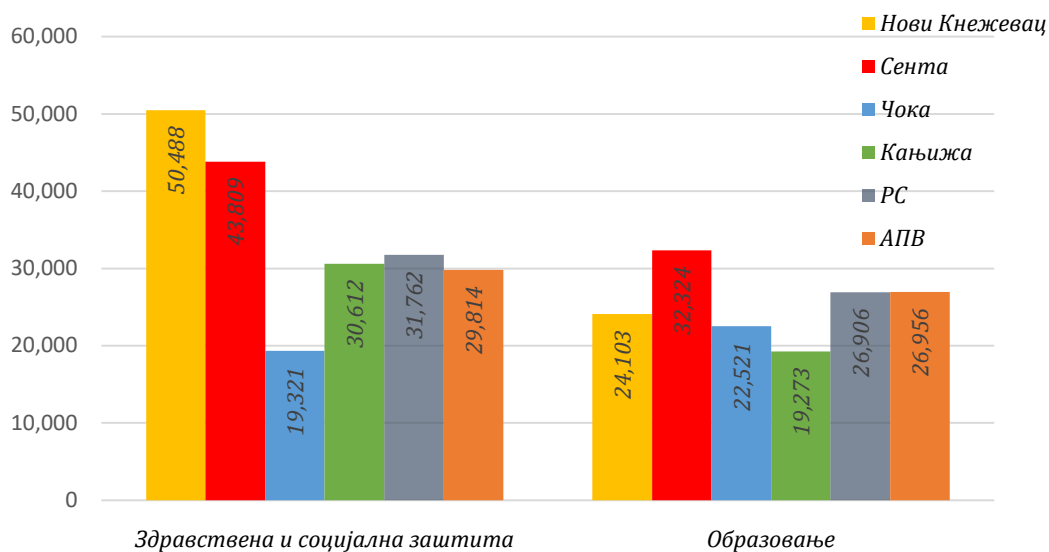


Упоредни преглед података са суседним општинама и у односу на покрајински и републички просек

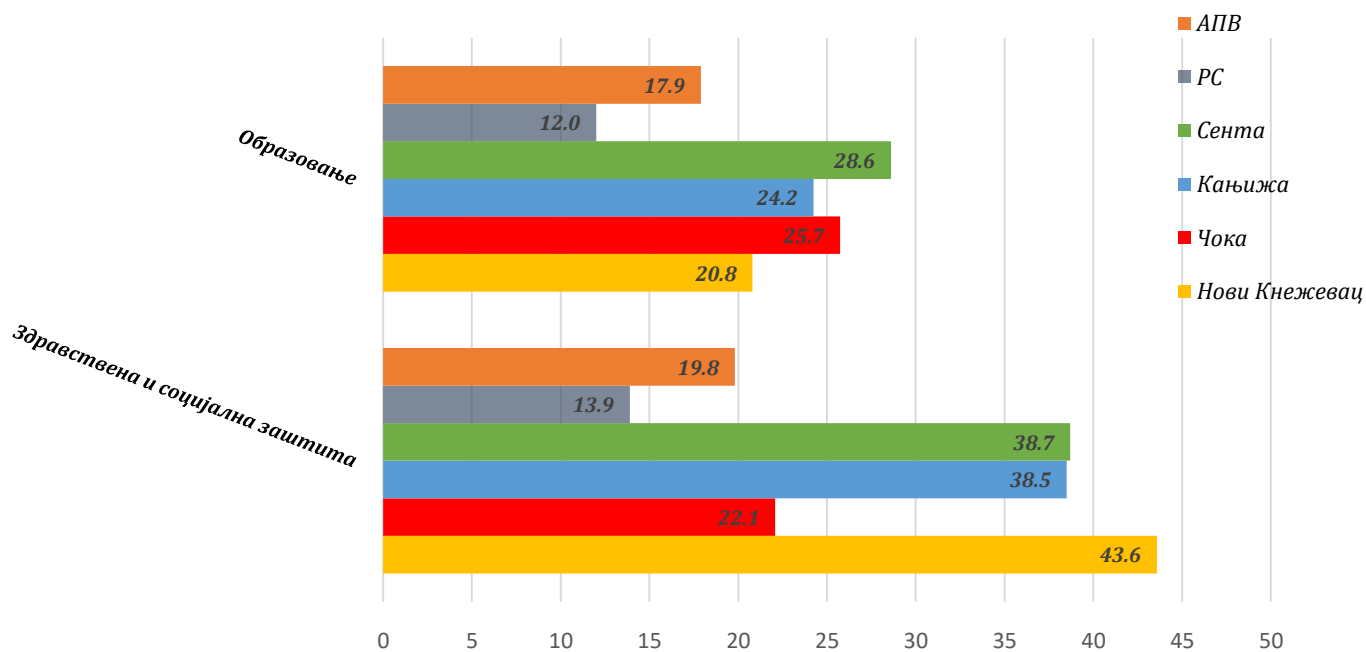
Расходи и издаци буџета локалне самоуправе по становнику (РСД) у односу на суседне општине и републички и покрајински просек - 2019. година



Расходи корисника буџетских средстава за образовање, за здравствену заштиту и социјалну заштиту по становнику (РСД) у односу на суседне општине и републички и покрајински просек - 2019. година



Учешће расхода према делатностима у укупним расходима корисника буџетских средстава(%) у односу на суседне општине и републички и покрајински просек - 2019. година



3. УРБАНИ РАЗВОЈ И ЗАШТИТА ЖИВОТНЕ СРЕДИНЕ/КОМУНАЛНЕ ДЕЛАТНОСТИ

3.1. Основни подаци/саобраћај и телекомуникације

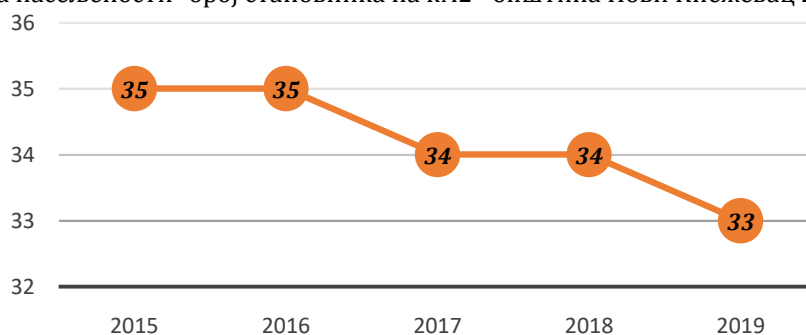
3.1.1. Основни подаци

Општина Нови Кнежевац има 9 насеља, укупна површина износи 305 км²

Општини Нови Кнежевац припадају следећа насељена места:

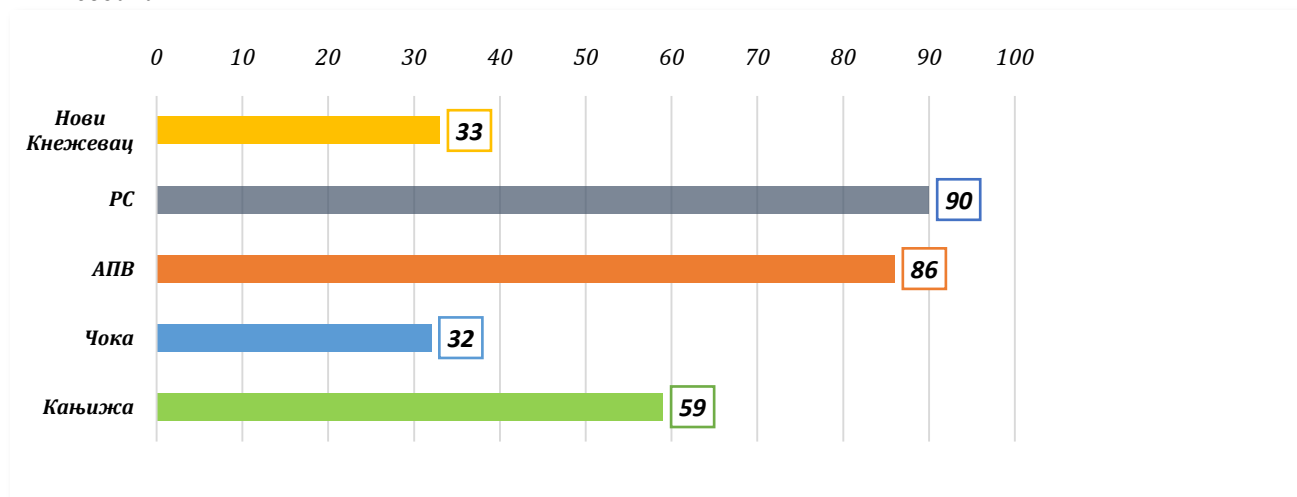
1	Нови Кнежевац
2	Банатско Аранђелово
3	Сигет
4	Подлокањ
5	Ђала
6	Српски Крстур
7	Мајдан
8	Рабе
9	Филић

Густина насељености- број становника на км²- општина Нови Кнежевац 2015-2019. година



Упоредни преглед података са суседним општинама и у односу на покрајински и републички

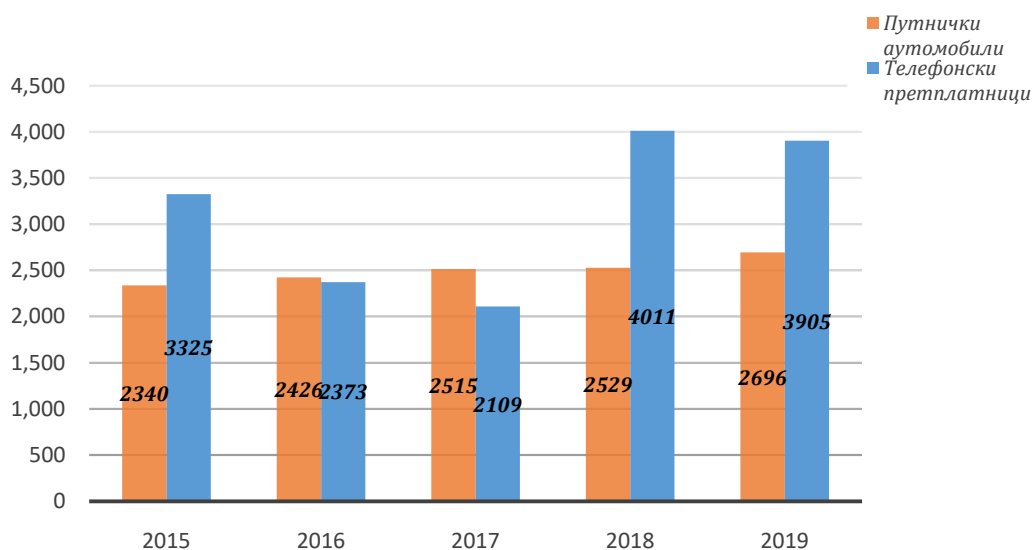
Густина насељености- број становника на км²-у односу на суседне општине и републички и покрајински просек - 2019. година



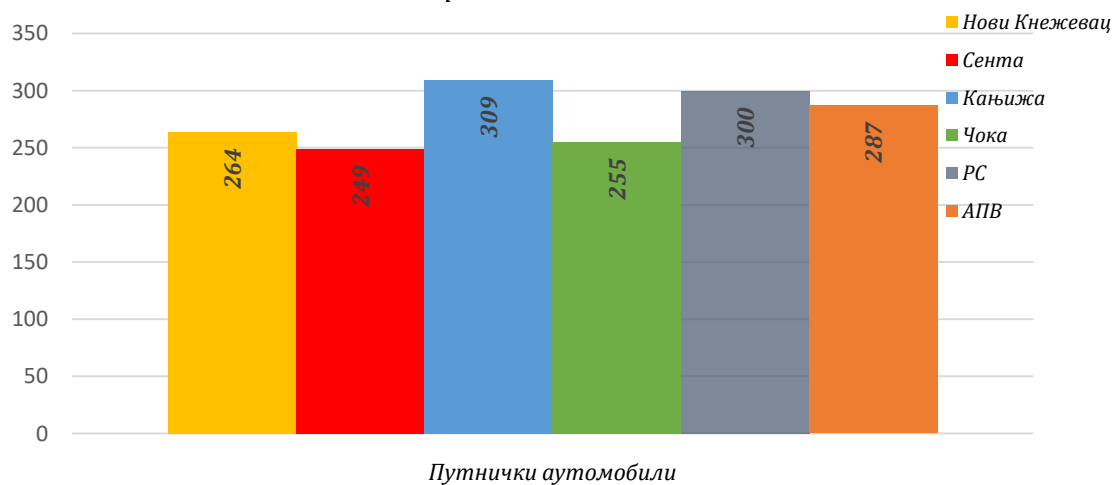
3.1.2. Саобраћај и телекомуникације

Општина Нови Кнежевац	2015	2016	2017	2018	2019
Дужина путева у км	45.68	45.68	45.68	45.68	45.68
Путнички аутомобили укупно	2340	2426	2515	2529	2696
Телефонски претплатници укупно	3325	2373	2109	4011	3905
Укупне инвестиције (у хиљадама РСД)	229915	79454	204786	162641	201279
Инвестиције у области саобраћаја (у хиљадама РСД)	/	/	/	/	/

Путнички аутомобили и Телефонски претплатници
– општина Нови Кнежевац 2015-2019. година



Упоредни преглед података са суседним општинама и у односу на покрајински и републички просек
Путнички аутомобили на 1000 становника –у односу на суседне општине и републички и покрајински просек - 2019. година



3.2. Заштита животне средине

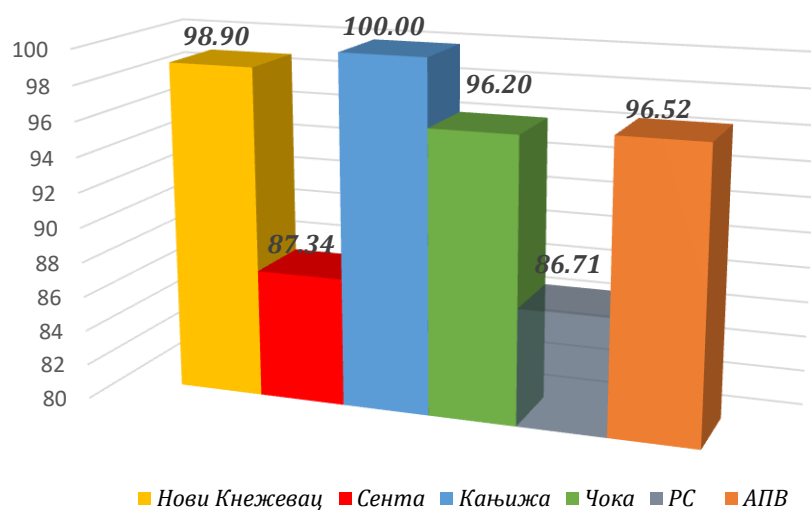
3.2.1. Водоснабдевање

Општина Нови Кнежевац	2015	2016	2017	2018	2019
Домаћинства прикључена на водоводну мрежу	4234	4234	4234	4234	4234
Дужина водоводне мреже	110	110	110	110	110
Испоручене воде за пиће, хил.м ³	552	538	535	516	494



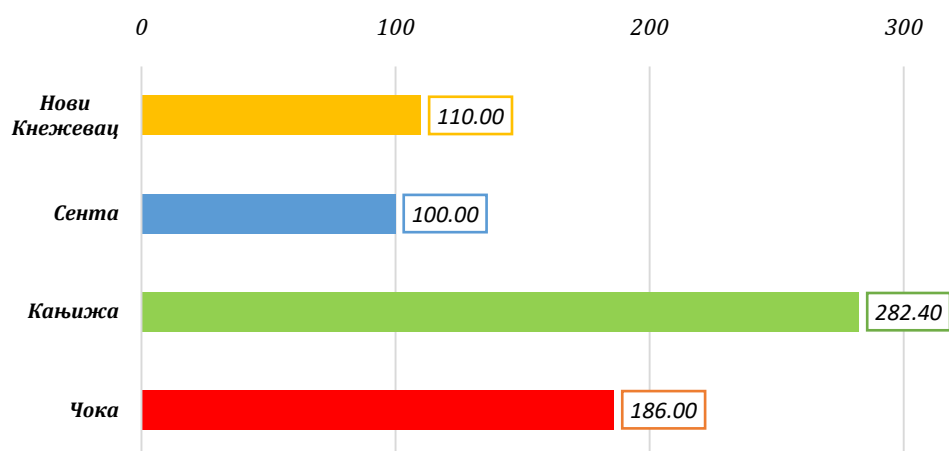
Упоредни преглед података са суседним општинама и у односу на покрајински и републички просек

Домаћинства прикључена на водоводну мрежу као % укупног броја домаћинства-у односу на суседне општине и републички и покрајински просек - 2019. година



Дужина водоводне мреже (км)

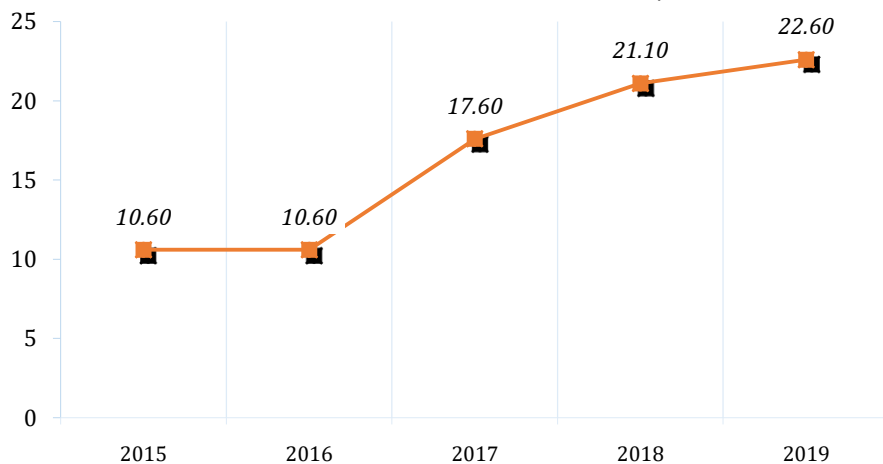
– у односу на суседне општине - 2019. година



3.2.2. Одвођење отпадних вода

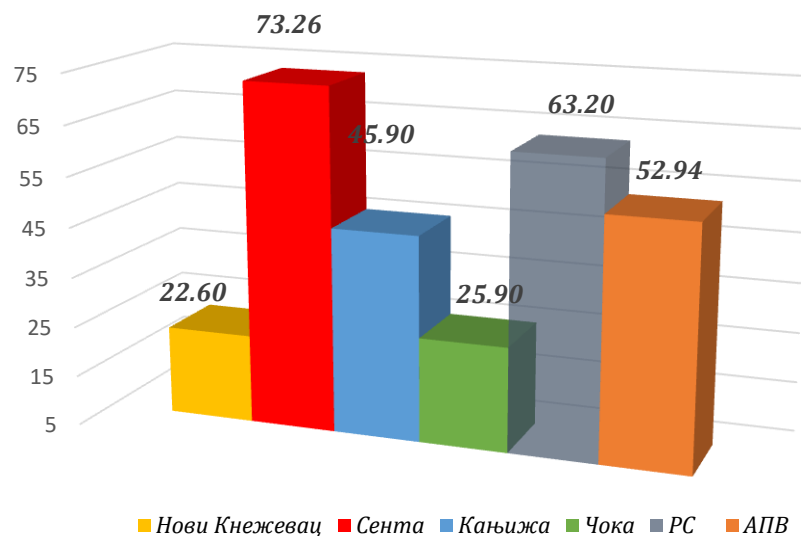
Општина Нови Кнежевац	2015	2016	2017	2018	2019
Домаћинства прикључена на канализациону мрежу	452	452	753	905	969
Дужина канализационе мреже	19	42	42	45	42,5
Укупне испуштене отпадне воде, хиљ.м ³	533	538	535	516	494
Испуштене отпадне воде у системе за одвођење отпадних вода, хиљ.м ³	360	538	535	516	494
Пречишћене отпадне воде, хиљ.м ³	/	/	/	/	/

Домаћинства прикључена на канализациону мрежу као % укупног броја домаћинстава- Општина Нови Кнежевац, 2015-2019.

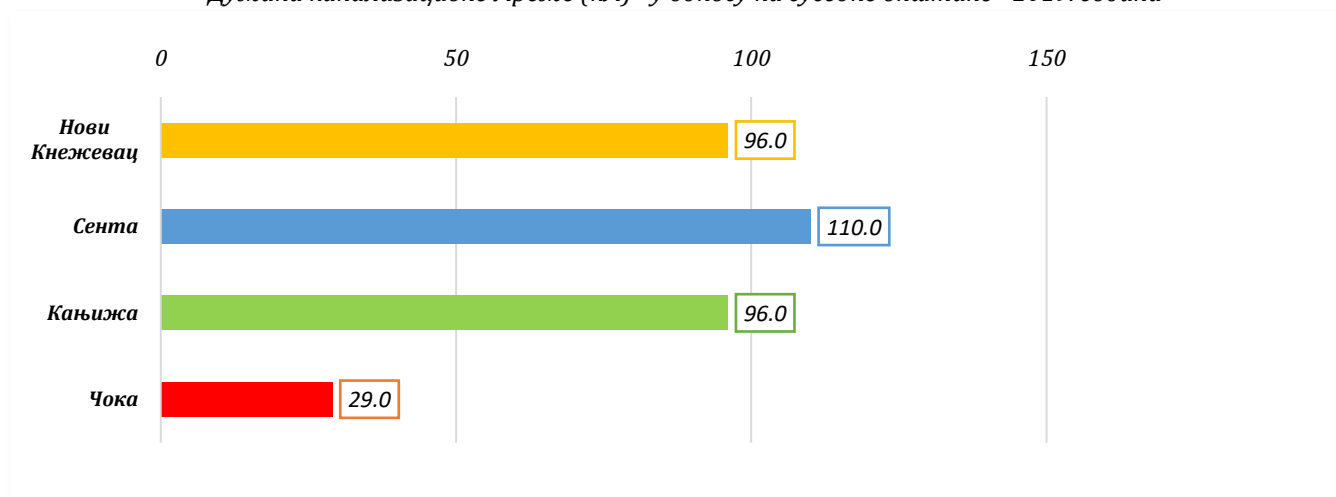


Упоредни преглед података са суседним општинама и у односу на покрајински и републички просек

Домаћинства прикључена на канализациону мрежу као % укупног броја домаћинстава-у односу на суседне општине и републички и покрајински просек - 2019. година



Дужина канализационе мреже (км)- у односу на суседне општине - 2019. година



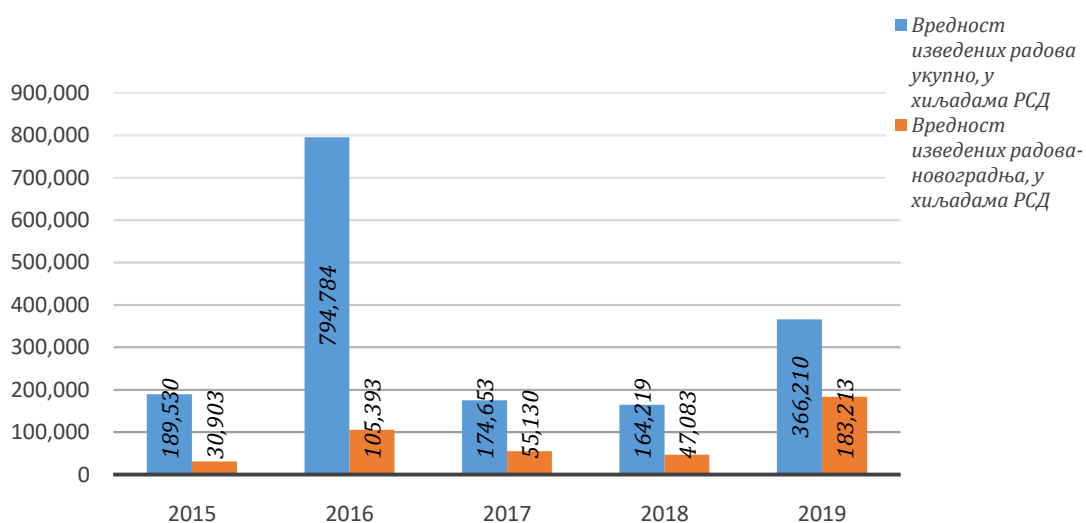
3.2.3. Сакупљање и одлагање комуналног отпада

На територији општине, према подацима Општинског одељења за буџет, финансије и урбанизам, постоји неколико депонија (сметлишта) које су санитарно неуређене и нису у складу са Правилником, и то: депонија у КО Н. Кнежевац – потез „Банкин рит“, КО Српски Крстур – потез „Бајир“, КО Банатско Аранђелово – потез „Велики Сигет“ и КО Банатско Аранђелово – потез „Милин буџак“. Не постоји мерење отпада нити евидентирање истог, ЈКП „7. Октобар“ се бави пословима прикупљања и изношења отпада из домаћинстава и од правних лица на територији наше општине. Поред рециклажног дворишта које је надомак старе депоније сав други чврсти и комунални отпад се одвози возилима предвиђеним за то до трансфер станице регионалне депоније у Кањижи и углавном се користи за затрпавања.

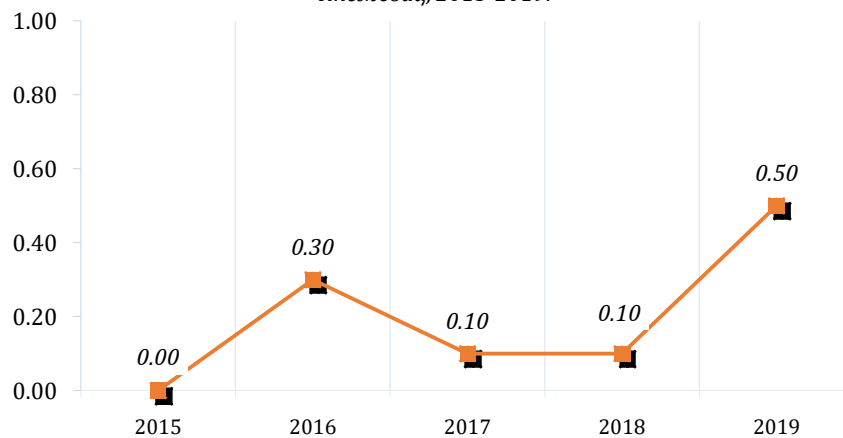
3.3. Грађевинарство

Општина Нови Кнежевац	2015	2016	2017	2018	2019
Вредност изведених радова укупно, у хиљадама РСД	189,530	794,784	174,653	164,219	366,210
Вредност изведених радова-новоградња, у хиљадама РСД	30,903	105,393	55,130	47,083	183,213
Број изграђених станова	/	3	1	1	5
Повершина изграђених станова	/	515	260	100	302

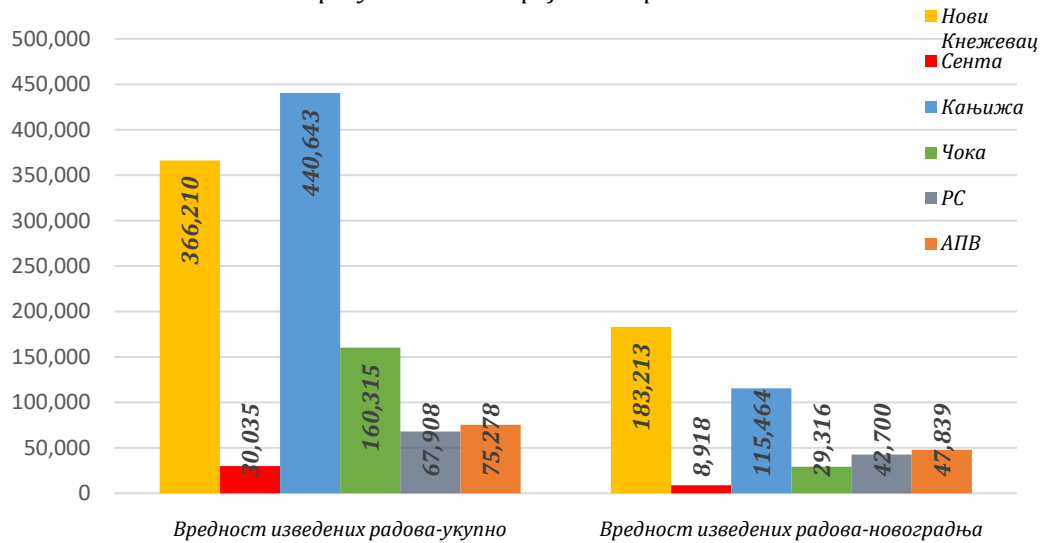
Вредност изведених радова укупно и изведених радова-новоградња општина Нови Кнежевац 2015.-2019. година



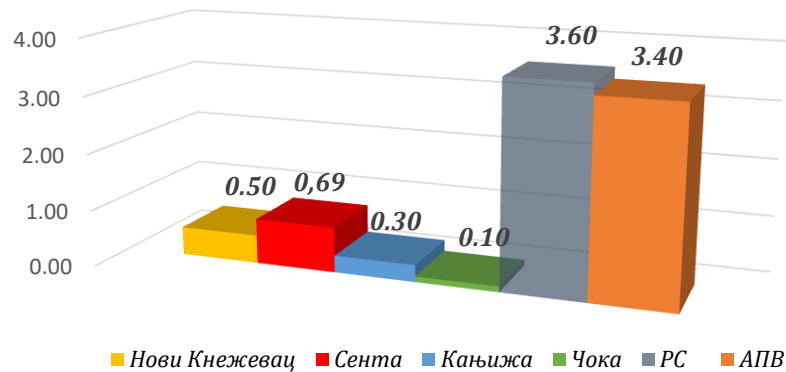
Изграђени станови на 1000 становника- Општина Нови Кнежевац, 2015-2019.



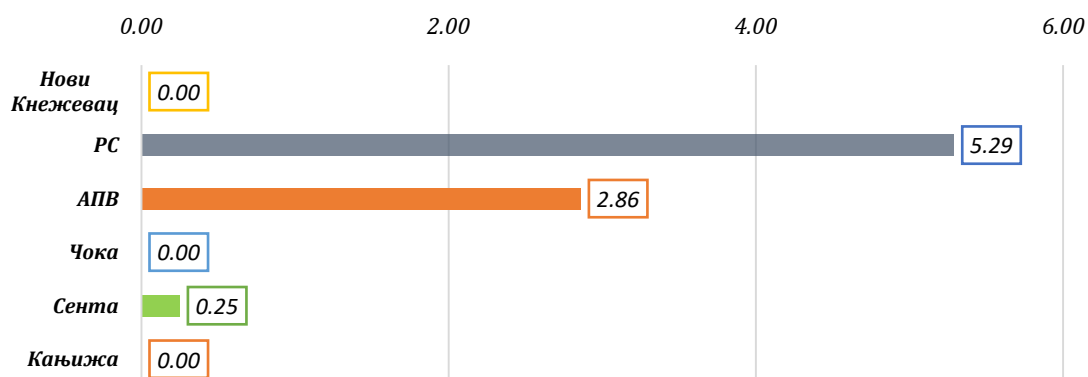
Упоредни преглед података са суседним општинама и у односу на покрајински и републички просек
Вредност изведених радова укупно и изведених радова-новоградња по становнику (РСД)–у односу на суседне
општине и републички и покрајински просек - 2019. година



Изграђени станови на 1000 становника –у односу на суседне општине и републички и покрајински просек - 2019. година



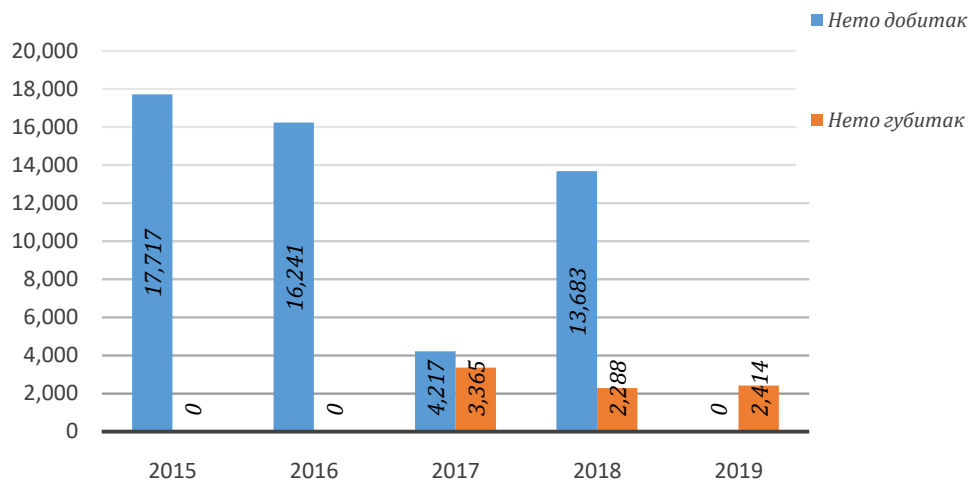
Процент инвестиција у области грађевинарства у односу на укупне инвестиције– у односу на суседне општине и републички и покрајински просек - 2019. година



3.4. Финансијски показатељи Јавно комуналних предузећа

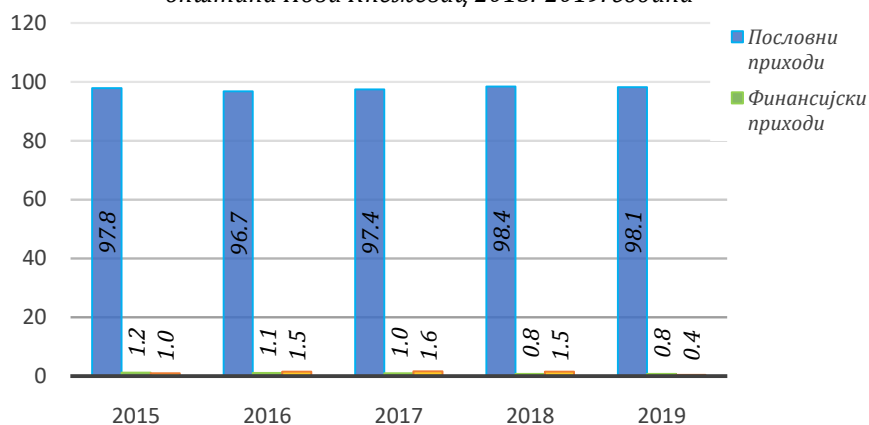
Општина Нови Кнежевац	2015	2016	2017	2018	2019
Број ЈКП	1	1	1	1	1
Укупан број запослених у ЈКП	53	53	53	53	53
Број запослених у ЈКП на 1000 становника	5	5	5	5	5
Укупан нето резултат из редовног пословања, у хиљ.РСД	21,777	15,476	4,476	13,570	-1,712

Нето добитак/губитак у хиљадама (РСД)-општина Нови Кнежевац 2015-2019. година

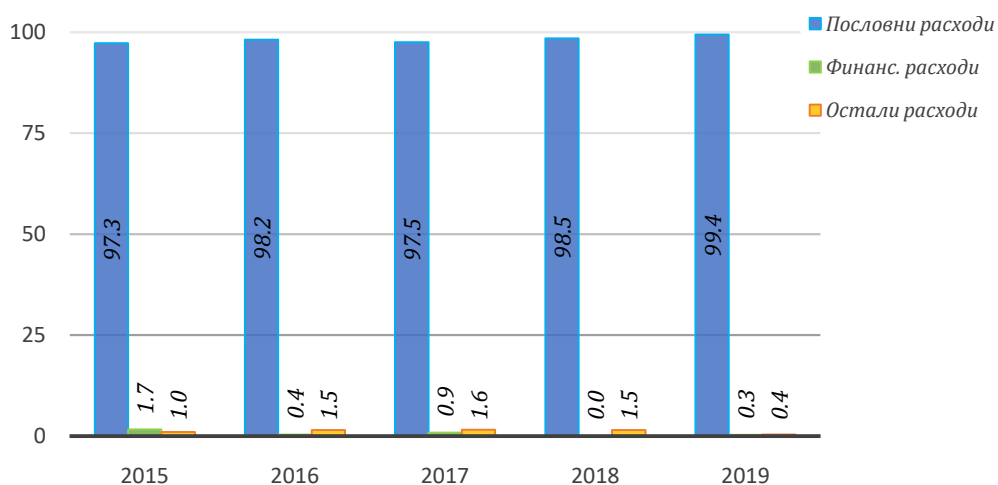


Општина Нови Кнежевац	2015	2016	2017	2018	2019
Укупан приход, у хиљ.РСД	121,450	116,157	122,574	134,739	126,669
Пословни приход, у хиљ.РСД	118,760	112,345	119,430	132,563	124,207
Укупни расходи, у хиљ.РСД	99,673	100,681	118,098	121,169	128,381
Пословни расходи, у хиљ.РСД	97,023	98,825	115,144	119,295	127,552
Стопа пословног добитка, %	18.3	12	3.6	10	-2.7
Стална имовина, у хиљ.РСД	47,500	671,573	667,344	681,086	699,030
Стална имовина, као % пословне имовине	65.1	90.9	93.8	94.7	94.9
Обртна имовина, у хиљ.РСД	25,394	65,571	43,333	38,045	37,569
Обртна имовина, као % пословне имовине	34.8	8.9	6.1	5.3	5.1

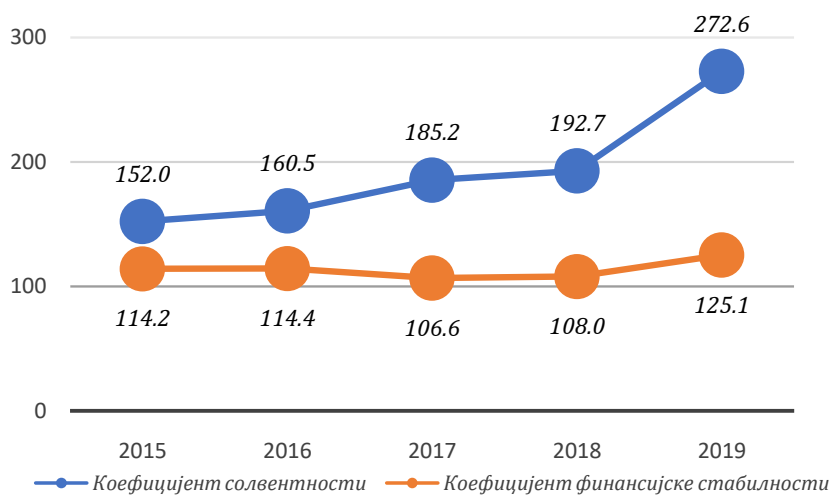
Учешиће прихода према врсти у укупним приходима(%)
-општина Нови Кнежевац 2015.-2019. година



Учешиће расхода према врсти у укупним расходима(%)
-општина Нови Кнежевац 2015.-2019. година

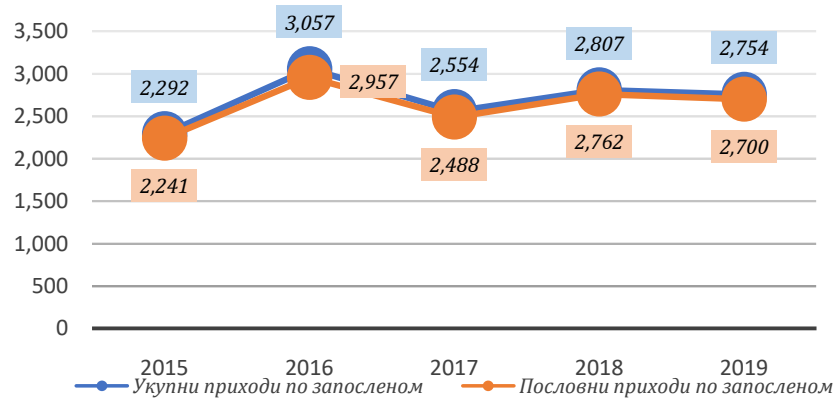


Коефицијент солвентности/Коефицијент финансијске стабилности
(%)-општина Нови Кнежевац 2015.-2019. година



Општина Нови Кнежевац	2015	2016	2017	2018	2019
Економичност укупног пословања, број	1,22	1,15	1,04	1,11	0,99
Економичност редовног пословања, број	1,22	1,14	1,04	1,11	0,97
Стопа нето добитка, %	14,6	14	3,4	10,2	0
Стопа нето губитка, %	0	0	2,7	1,7	1,9
Стопа бруто добитка, %	14,9	13,8	4,5	11,5	0
Стопа бруто губитка, %	0	0	2,7	1,7	1,9
Стопа пословног резултата, %	17,9	11,6	3,5	9,8	-2,6
Нето добит по запосленом, у хиљ.РСД	334	427	88	285	0

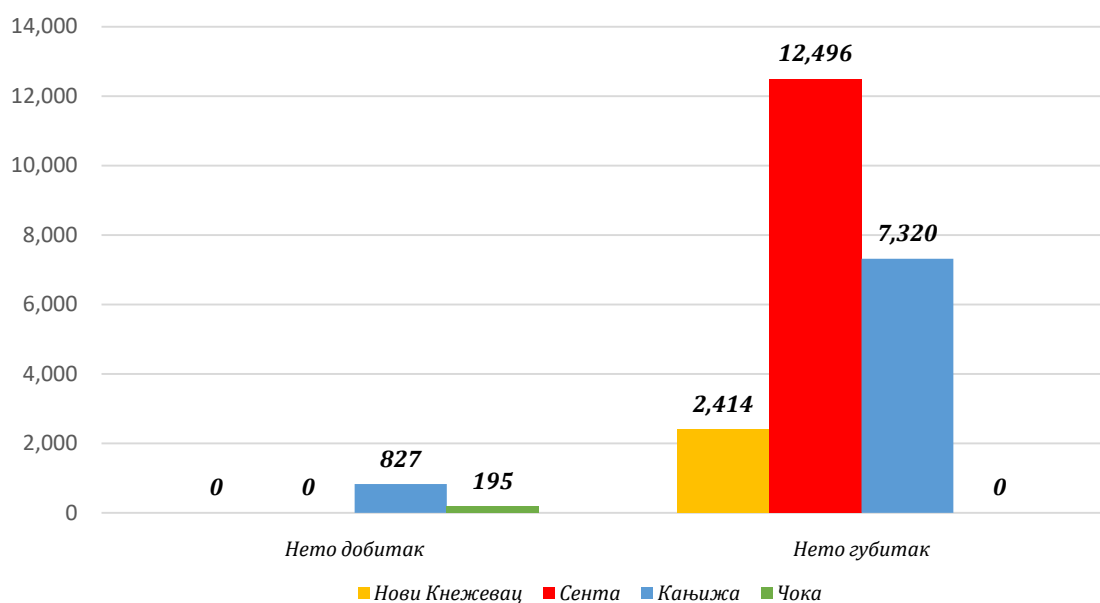
Приходи по запосленом у хиљадама (РСД)- општина Нови Кнежевац 2015-2019. година



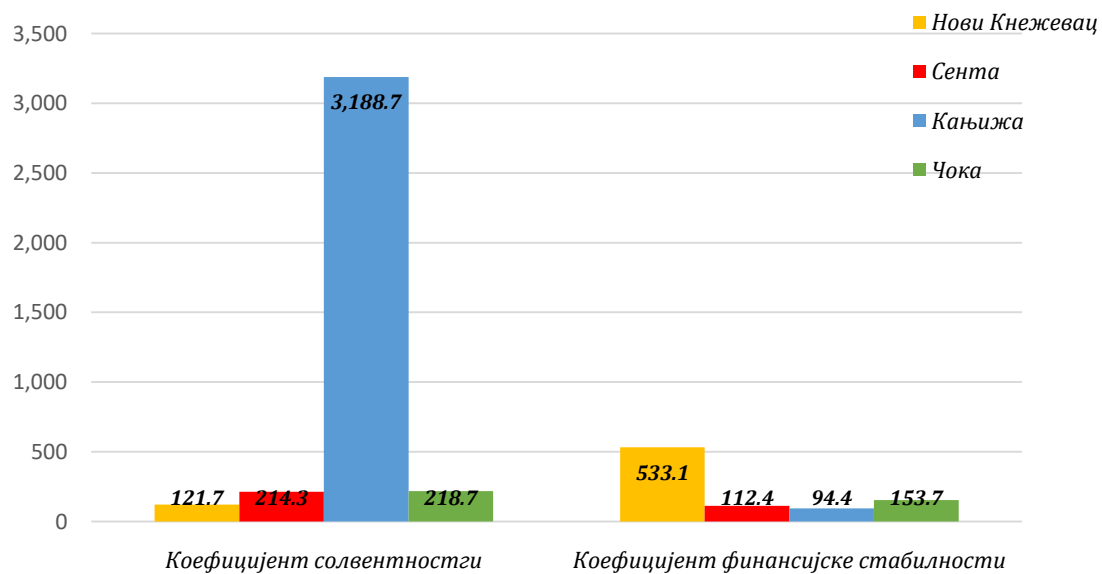
Упоредни преглед података у односу на суседне општине

2019. година	Нови Кнежевац	Сента	Кањижа	Чока
Број ЈКП	1	2	2	1
Број запослених у ЈКП на 1000 становника	46	7	35	37
Број ЈКП које су оствариле Нето добит	0	0	1	1
Број ЈКП које су оствариле Нето губитак	2	2	1	0
Економичност укупног пословања, број	0,99	0,98	0,91	1
Економичност редовног пословања, број	0,97	0,97	0,9	0,99
Стопа нето добитка, %	0	0	1,3	0,2
Стопа нето губитка, %	1,9	3,1	11,4	0
Нето добит по запосленом, хиљ.РСД	0	0	24	5

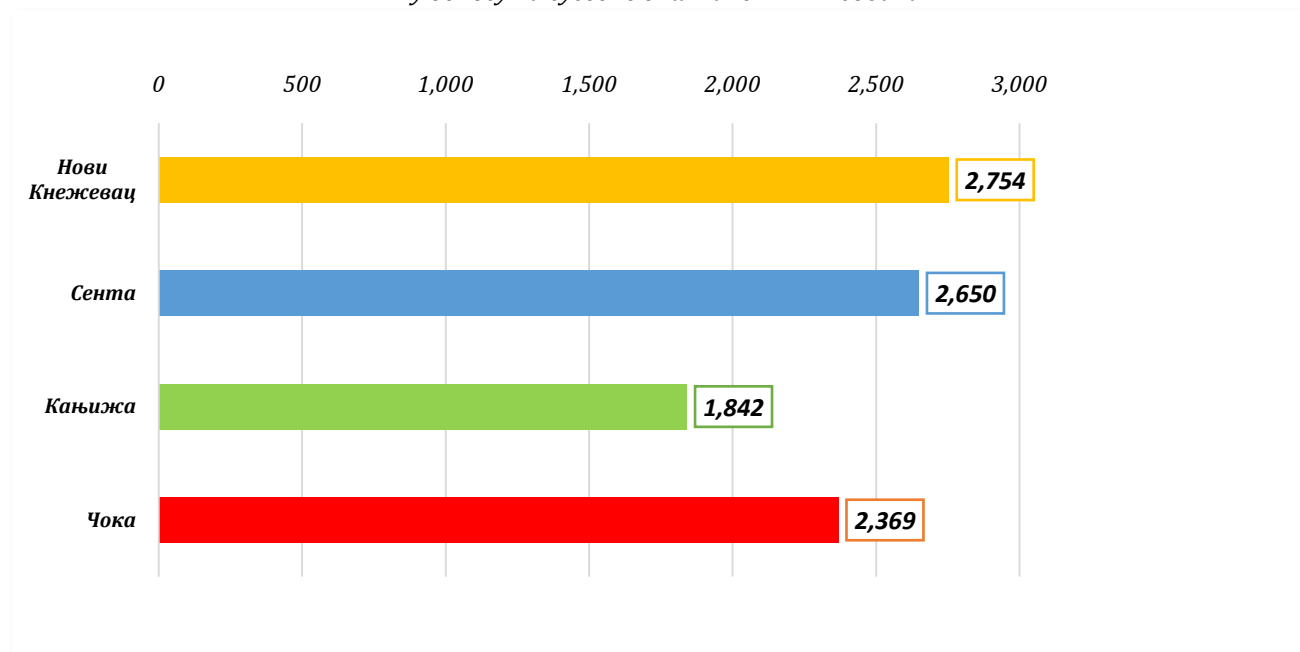
Нето добитак/губитак у хиљадама (РСД) – у односу на суседне општине - 2019. година



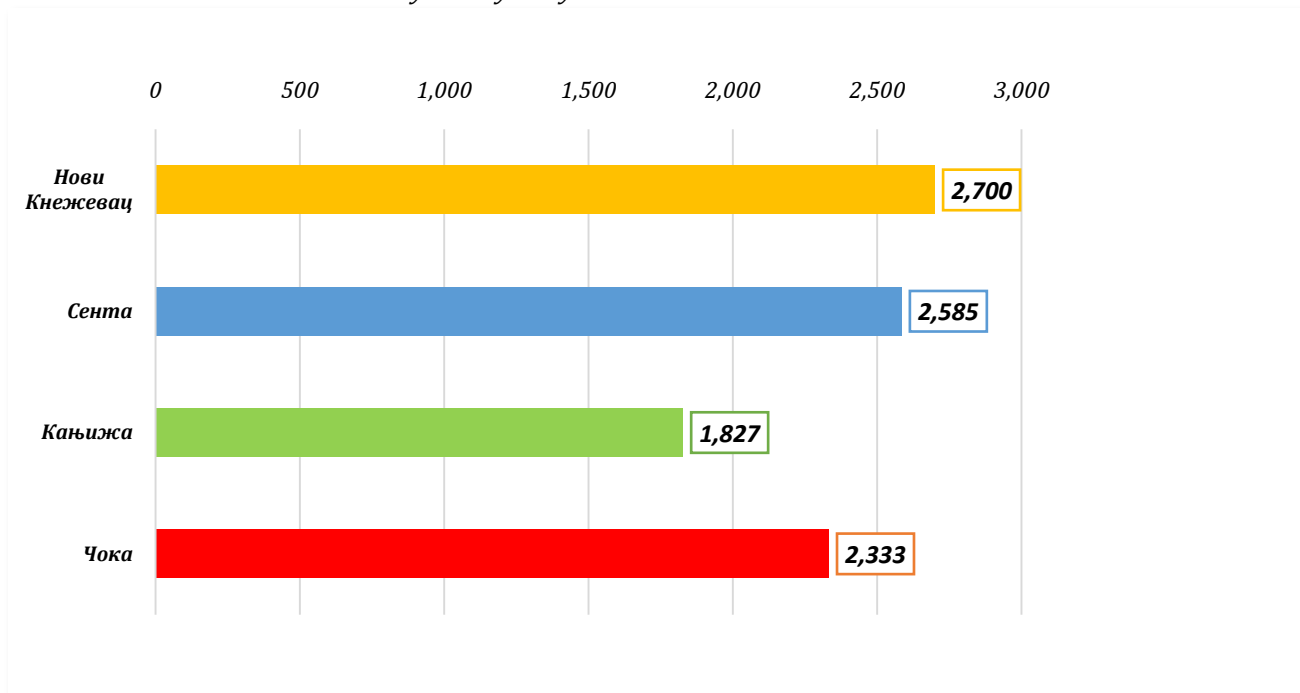
Коефицијент солвентности/Коефицијент финансијске стабилности(%) – у односу на суседне општине - 2019. година



Укупни приходи по запосленом у хиљадама (РСД)-
у односу на суседне општине - 2019. година



Пословни приходи по запосленом у хиљадама (РСД)-
у односу на суседне општине - 2019. година

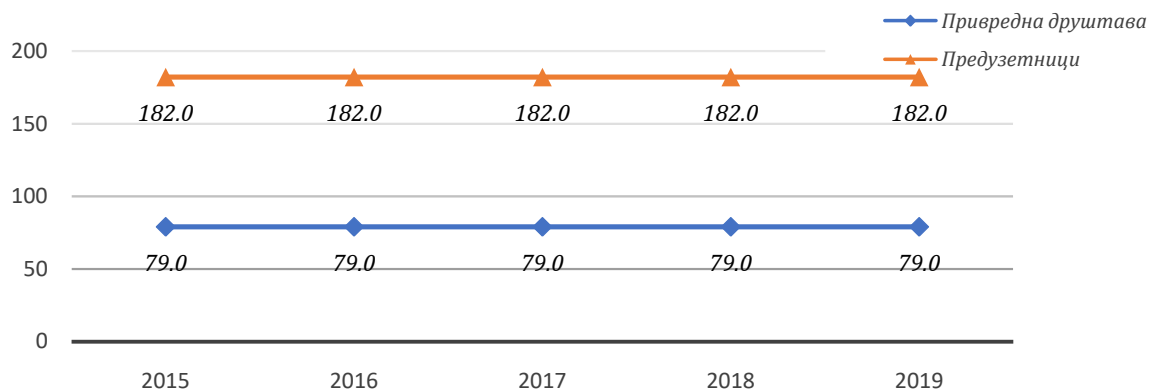


4. ЛОКАЛНИ ЕКОНОМСКИ/ПРИВРЕДНИ РАЗВОЈ

4.1. Привредна друштва и предузетници

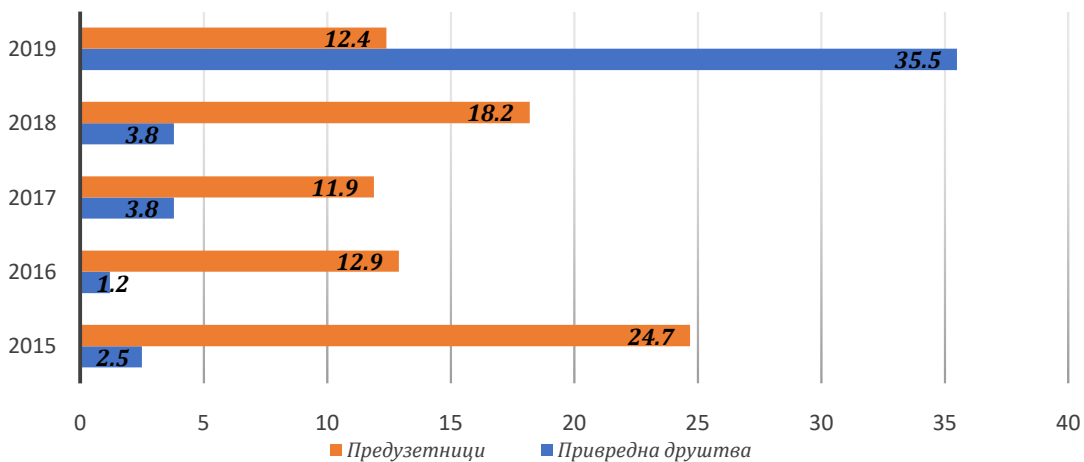
Општина Нови Кнежевац	2015	2016	2017	2018	2019
Број привредних друштава	79	79	79	79	79
Број предузетника	182	182	182	182	182
Број привредних друштава на 1000 становника	7	7	7	7	7
Број предузетника на 1000 становника	17	17	17	17	17

Стопа настанка привредних друштава/предузетника (%) - општина Нови Кнежевац 2015.-2019. година



Општина Нови Кнежевац	2015	2016	2017	2018	2019
Број новооснованих привредних друштава	4	4	4	4	4
Број новооснованих предузетника	32	32	32	32	32
Број брисаних/угашених привредних друштава	2	2	2	2	2
Број брисаних/угашених предузетника	45	45	45	45	45

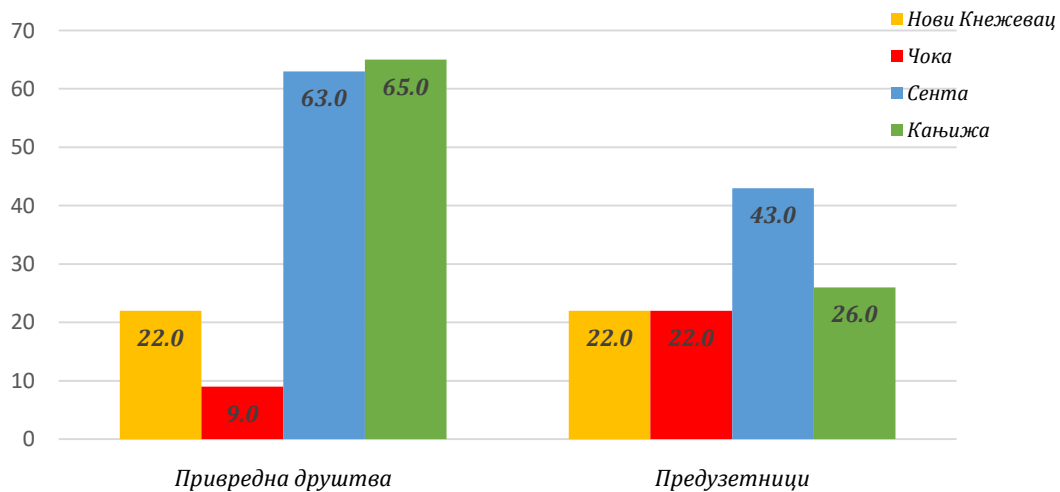
Стопа брисања/гашења привредних друштава/предузетника (%) - општина Нови Кнежевац 2015-2019. година



Упоредни преглед података у односу на суседне општине

2019. година	Нови Кнежевац	Чока	Сента	Кањижа
Број привредних друштава на 1000 становника	6	6	12	13
Број предузетника на 1000 становника	17	16	21	17
Број брисаних/угашених привредних друштава	22	9	63	65
Број брисаних/угашених предузетника	22	22	43	26

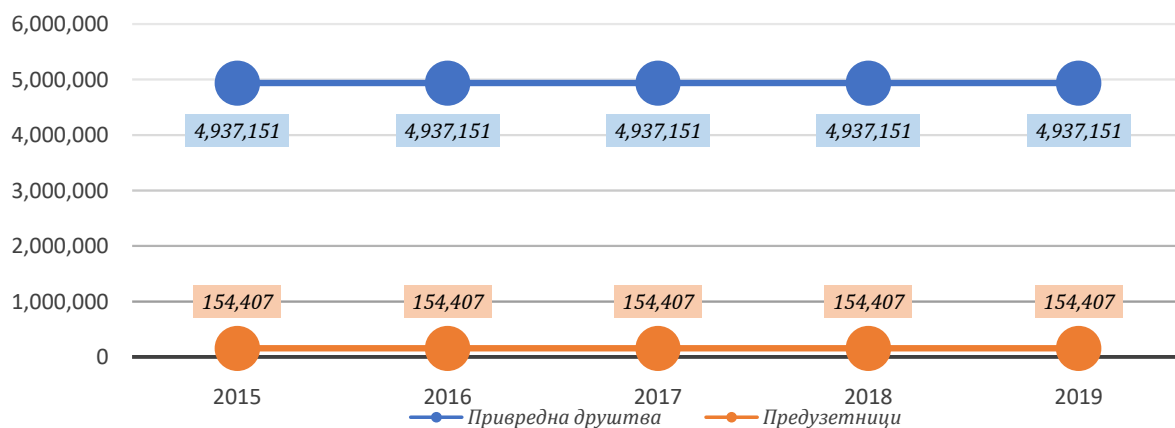
Стопа брисања/гашења привредних друштава/предузетника (%) – у односу на суседне општине - 2019. година



4.2. Пословање привредних друштава и предузетника

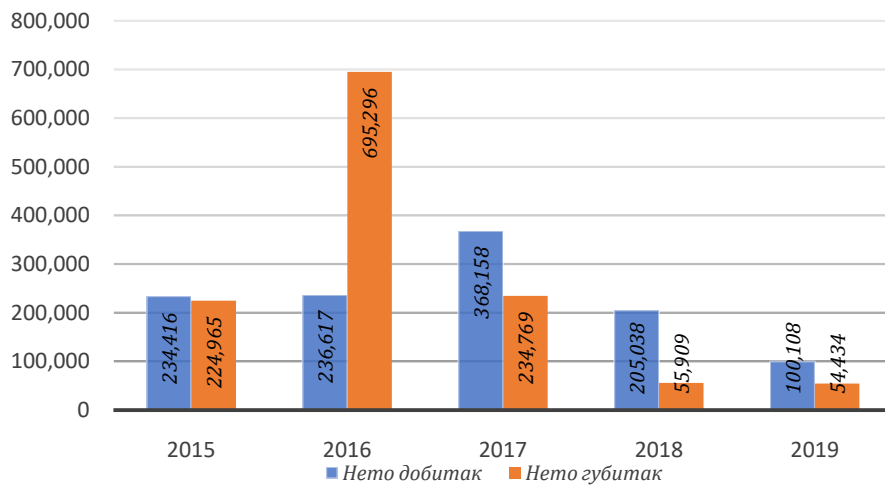
Општина Нови Кнежевац	2015	2016	2017	2018	2019
Укупни пословни приходи привредних друштава, хиљ.РСД	4,937,151	4,937,151	4,937,151	4,937,151	4,937,151
Укупни пословни приходи предузетника, хиљ.РСД	154,407	154,407	154,407	154,407	154,407

Пословни приходи привредних друштава/предузетника по привредном друштву/предузетнику у хиљадама (РСД)-општина Нови Кнежевац 2015-2019. година

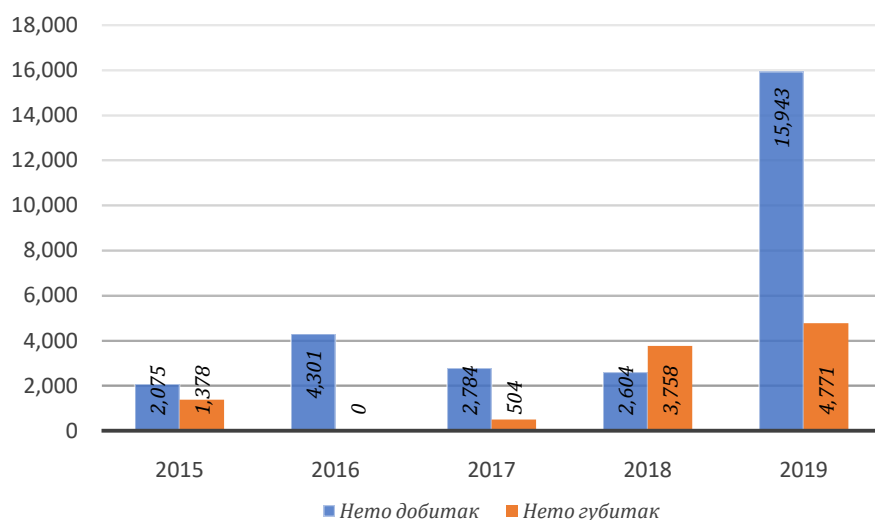


Општина Нови Кнежевац	2015	2016	2017	2018	2019
Број привредних друштава са нето добитком	30	39	34	32	32
Број предузетника са нето добитком	26	26	20	16	67
Број привредних друштава са нето губитком	22	16	22	19	17
Број предузетника са нето губитком	3	0	2	2	24
Укупна средства привредних друштава, хиљ. РСД	5,586,221	6,249,197	4,523,993	4,052,255	4,826,126
Укупна средства предузетника, хиљ. РСД	37,271	40,906	37,358	44,964	166,752
Капитал привредних друштава, хиљ. РСД	2,044,395	2,329,106	2,387,650	2,478,623	2,524,146
Капитал предузетника, хиљ. РСД	8,117	10,554	9,601	7,908	59,245
Губитак привредних друштава, хиљ. РСД	1,405,554	1,967,122	1,604,251	1,621,433	1,549,931
Губитак предузетника, хиљ. РСД	3,969	4,019	3,147	4,550	20,103
Број привредних друштава са губитком изнад висине капитала привредних друштава	18	17	16	18	15
Број предузетника са губитком изнад висине капитала предузетника	7	5	3	3	22

Нето добитак/губитак привредних друштава у хиљадама (РСД) - општина Нови Кнежевац 2015-2019. година

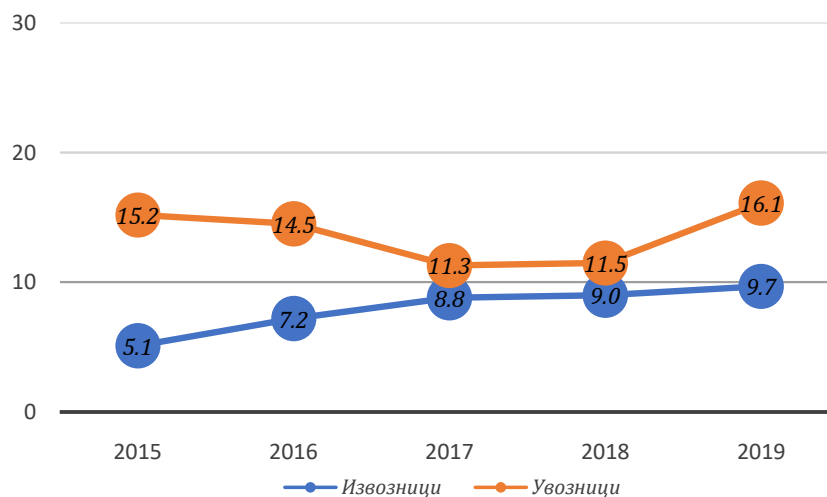


Нето добитак/губитак предузетника у хиљадама (РСД)-општина Нови Кнежевац 2015.-2019. година

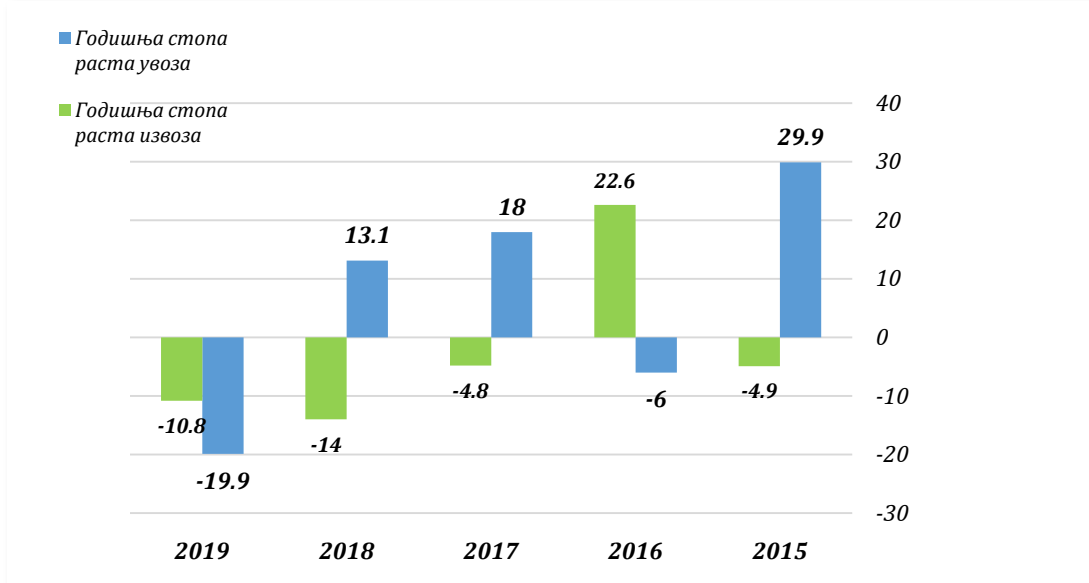


Општина Нови Кнежевац	2015	2016	2017	2018	2019
Укупан број извозника	4	6	7	7	6
Укупан извоз, хиљ. РСД	779,093	955,400	909,134	781,581	697,488
Укупан број увозника	12	12	9	9	10
Укупан увоз, хиљ. РСД	461,717	434,164	512,193	579,444	463,951
Суфицит/дефицит, хиљ. РСД	317,376	521,236	396,941	202,137	233,537
Покривеност увоза извозом, %	169	220	178	135	150
Обим спољнотрговинске размене ЈЛС, хиљ. РСД	1,240,810	1,389,564	1,421,327	1,361,025	1,161,439

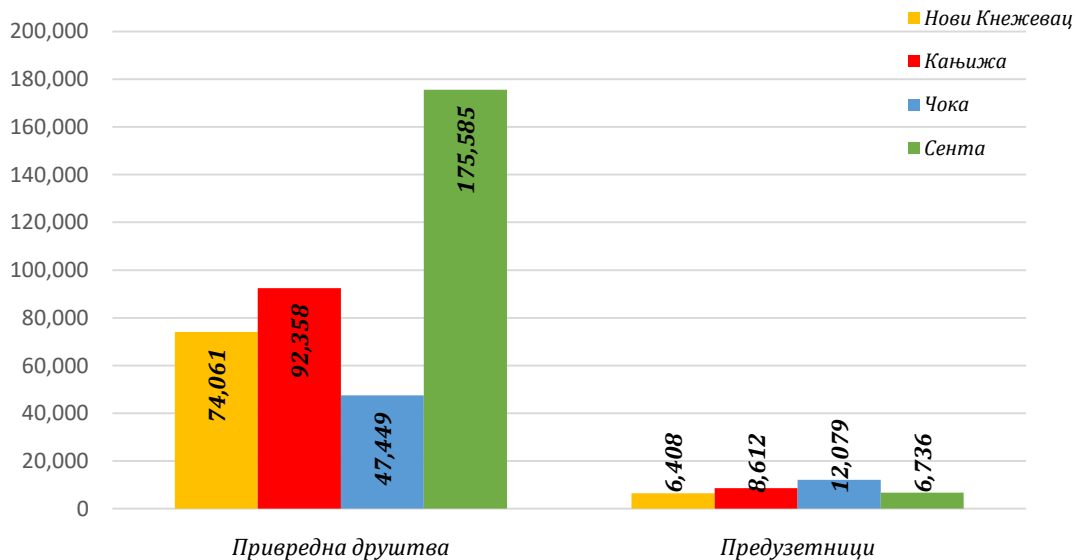
Број извозника/увозника, као % укупног броја активних привредних субјеката - општина Нови Кнежевац 2015-2019. година



Годишње стопе раста извоза/увоза (%) - општина Нови Кнежевац 2015-2019. година

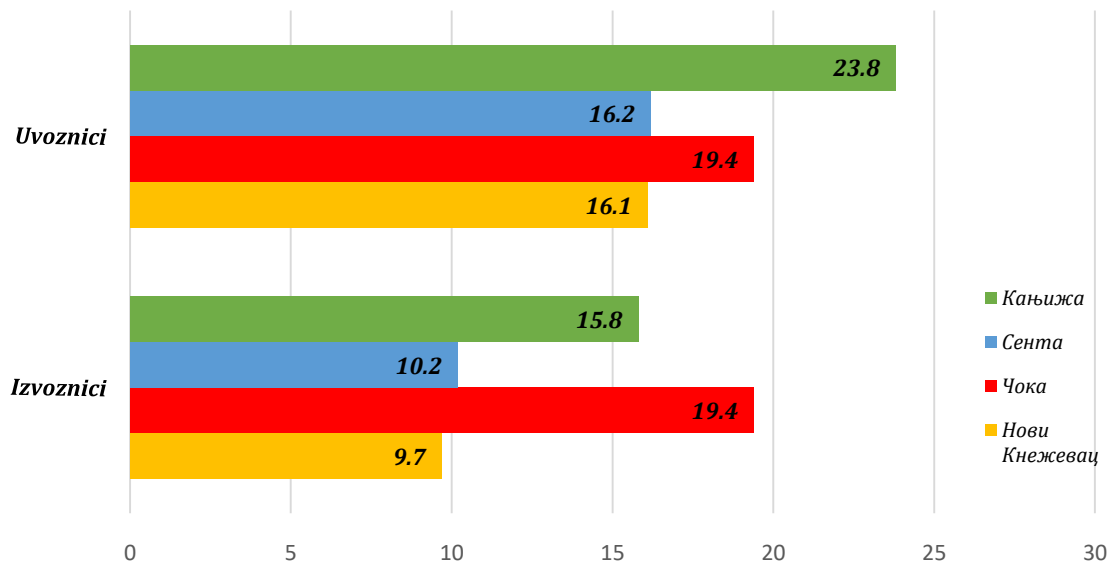


Упоредни преглед података у односу на суседне општине
 Пословни приходи привредних друштава/ предузетника по привредном друштву/предузетника (у хиљадама РСД) – у односу на суседне општине - 2019. година

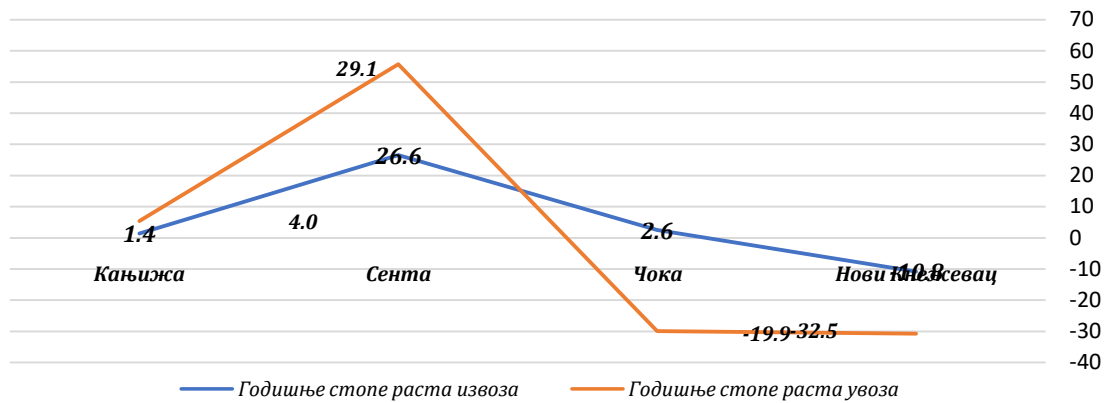


2019. година	Нови Кнежевац	Чока	Сента	Кањижа
Број привредних друштава са нето добитком	32	37	147	176
Број предузетника са нето добитком	67	46	185	204
Број привредних друштава са нето губитком	17	13	50	53
Број предузетника са нето губитком	24	9	34	51
Покривеност увоза извозом, %	150.3	468	56.1	93.4

Број извозника/увозника, као % укупног броја активних привредних субјеката – у односу на суседне општине – 2019. година



Годишње стопе раста извоза/увоза (%) -у односу на суседне општине - 2019. година

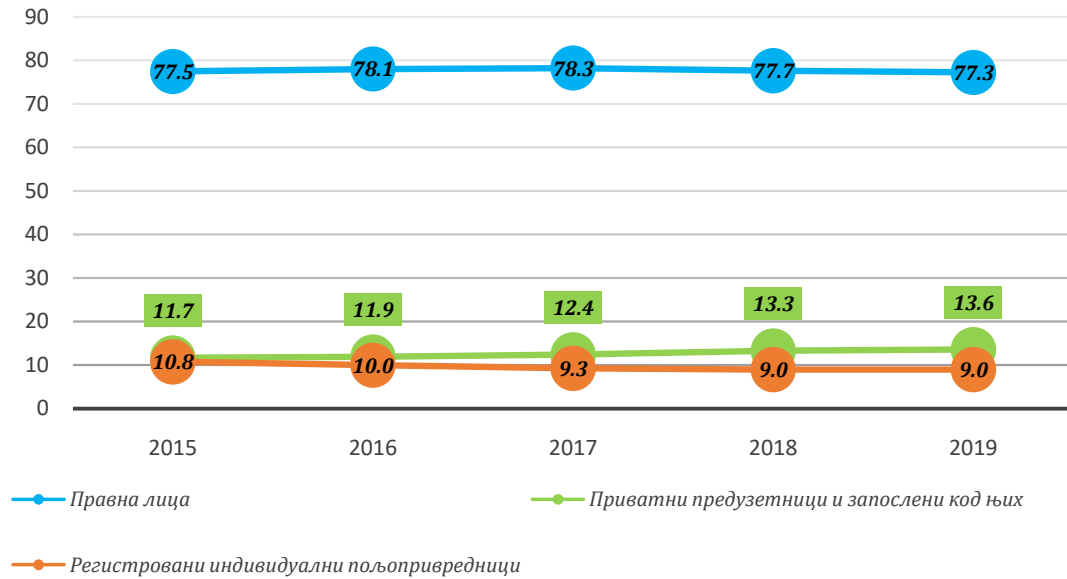


4.3. Запосленост и зараде

4.3.1. Запосленост

Општина Нови Кнежевац	2015	2016	2017	2018	2019
Укупан број запослених	2,393	2,310	2,234	2,180	2,030
Број запослених код привредних друштава	1,855	1,804	1,749	1,694	1,569
Број запослених код предузетника	280	275	277	290	276
Број регистрованих индивидуалних пољопривредника	258	231	208	196	183

Запослени у правним лицима, Приватни предузетници и запослени код њих и Регистровани индивидуални пољопривредници, као % укупног броја запослених-општина Нови Кнежевац 2015-2019. година



Општина Нови Кнежевац	2015	2016	2017	2018	2019
Број запослених у пољопривреди, шумарству и рибарству, као % укупног броја запослених	5.7	4	4	4.1	4.3
Број запослених у прерађивачкој индустрији, као % укупног броја запослених	34.7	32.5	30.8	29.1	26
Број запослених у грађевинарству, као % укупног броја запослених	1.1	1.5	1.6	2.1	2.3
Број запослених у трговини на велико и мало и поправци моторних возила, као % укупног броја запослених	11	14.1	14.2	14.8	15.7
Број запослених у сектору саобраћаја и складиштења, као % укупног броја запослених	4.3	3.8	3.7	3.3	3.4
Број запослених у сектору услуга смештаја и исхране, као % укупног броја запослених	1.7	2.4	2.4	2.2	1.7
Број запослених у сектору информисања и комуникације, као % укупног броја запослених	0.6	0.5	0.6	0.9	1.1
Број запослених у стручним, научним, иновационим и техничким делатностима, као % укупног броја запослених	2	2.2	2.3	2.2	2.4
Број запослених у државној управи и обавезном социјалном осигурању, као % укупног броја запослених	6.4	7.7	8.5	8.8	8.4
Број запослених у образовању, као % укупног броја запослених	8.9	8.6	8.9	9.2	10
Број запослених у здравственој и социјалној заштити, као % укупног броја запослених	16.3	16.1	16.5	16.9	17.6

Структура запослености по делатностима као % укупног броја запослених
-општина Нови Кнежевац 2019. година



Локацијски коефицијент запошљавања – представља зависност одређене територијалне јединице у односу на привредну делатност. Вредности коефицијента изнад 2 сматрају се великом зависношћу од дате делатности. Овај коефицијент се израчунава по следећој формули:

Локацијски коефицијент запошљавања=

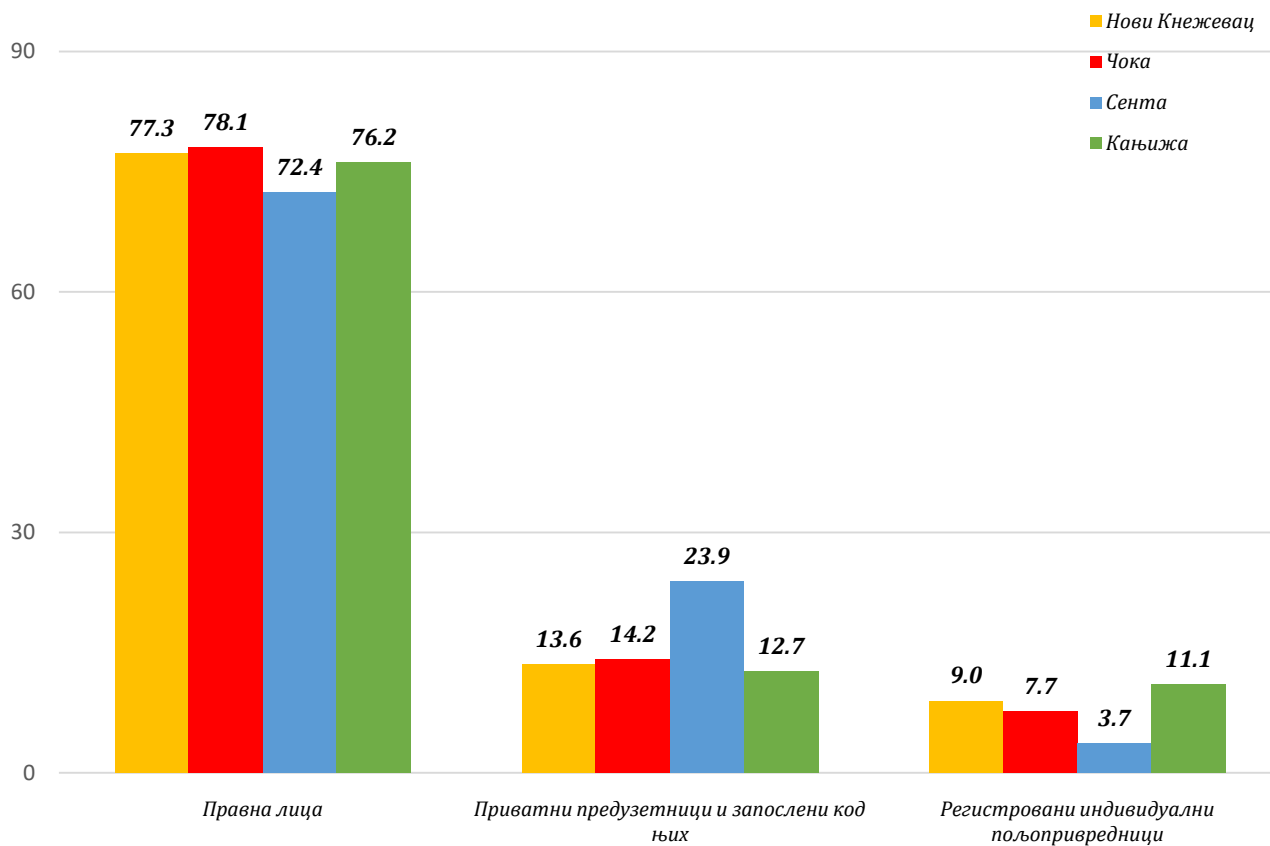
(Запосленост у региону у датој делатности за дату годину / Укупна запосленост у региону за дату годину) /

(Запосленост на националном нивоу у датој делатности за дату годину / Укупна запосленост на националном нивоу за дату годину)]

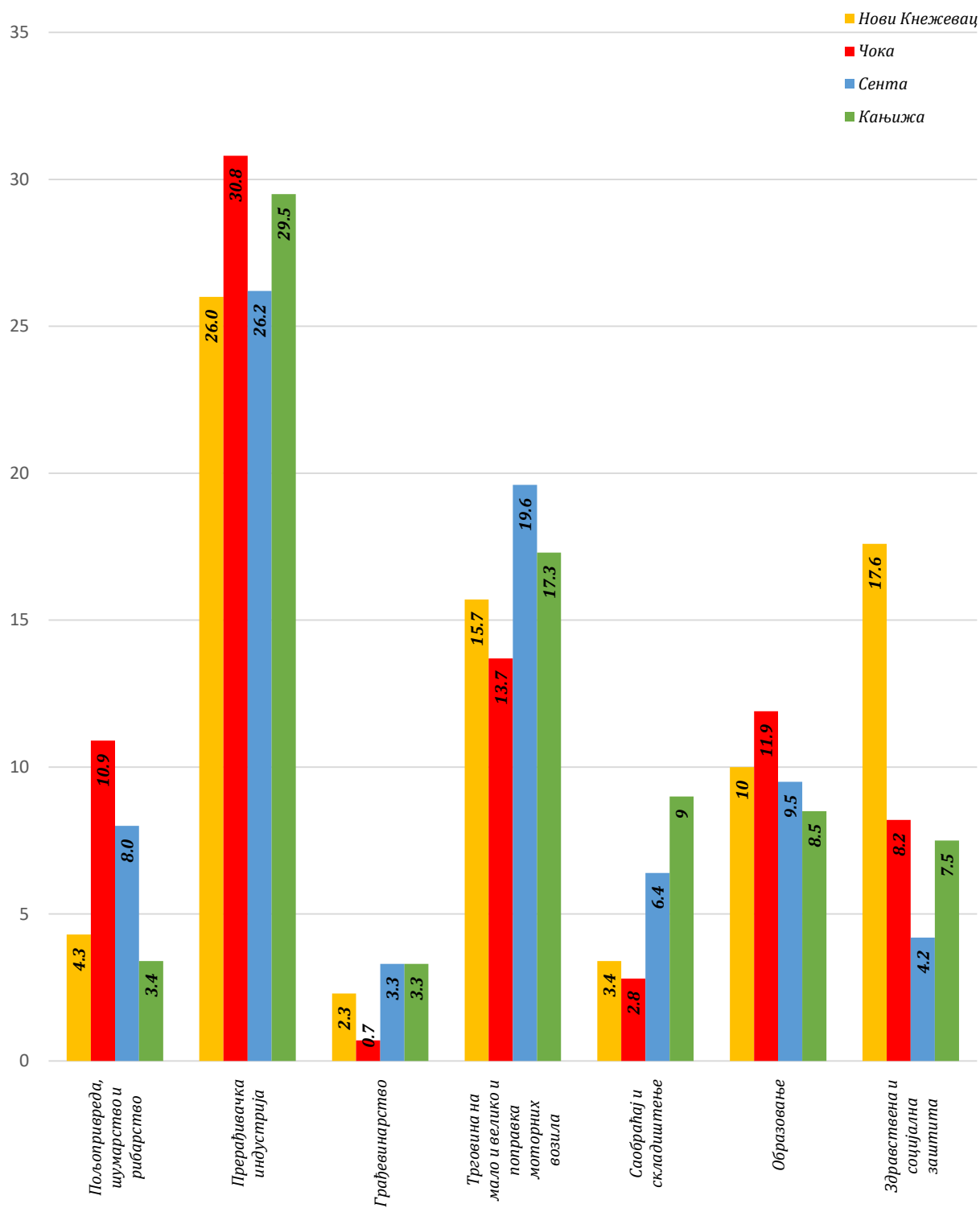
Општина Нови Кнежевац	2015	2016	2017	2018	2019	2020
Пољопривреда, шумарства и рибарство,	12.5	8.0	7.5	7.0	9.3	9.3
Прерађивачка индустрија	1.4	1.5	1.6	1.5	1.5	1.4
Грађевинарство	0.4	0.4	0.5	0.4	0.6	0.6
Трговина на велико и мало и поправка моторних возила	0.7	0.8	0.8	0.8	0.9	0.9
Саобраћај и складиштење	0.5	0.5	0.5	0.5	0.7	0.7
Образовање	1.1	1.1	1.1	1.1	1.0	1.0
Здравствена и социјална заштита	0.8	0.9	0.8	0.8	0.8	0.9

Упоредни преглед података у односу на суседне општине

Запослени у правним лицима, Приватни предузетници и запослени код њих и Регистровани индивидуални пољопривредници, као % укупног броја запослениху односу на суседне општине - 2019. година



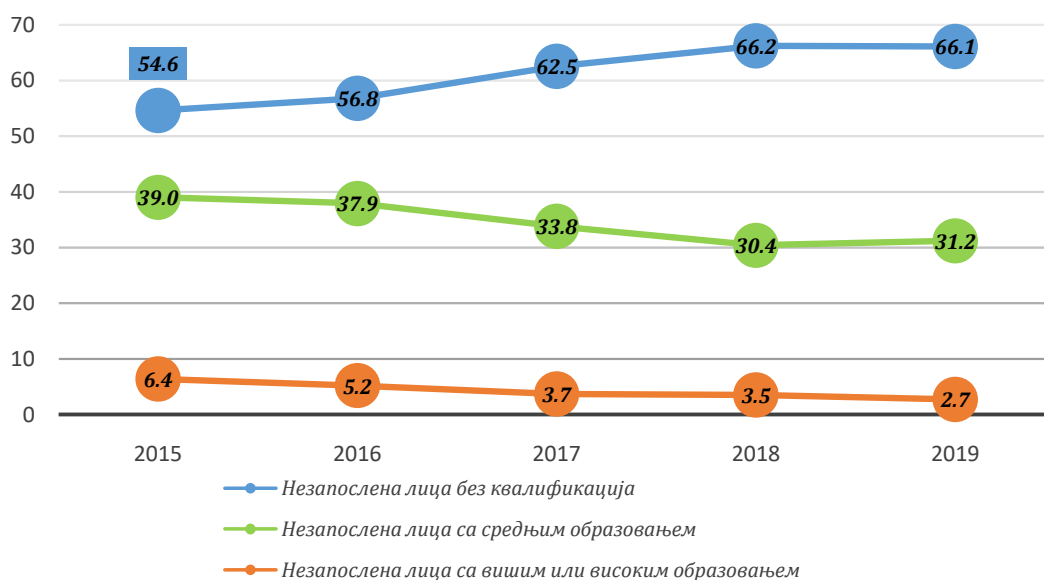
Структура запослености по делатностима као % укупног броја запослених
у односу на суседне општине - 2019. година



4.3.2. Незапосленост

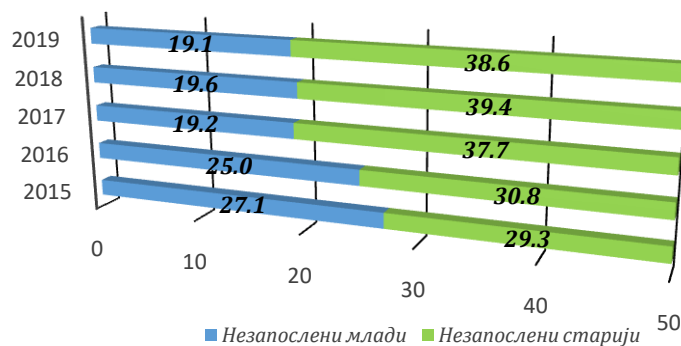
Општина Нови Кнежевац	2015	2016	2017	2018	2019
Укупан број незапослених	1053	1068	1047	840	749
Незапослена лица на 1000 становника	98	101	100	81	73
Незапослене жене, као % незапослених лица	45.6	45.2	46.7	46.4	46.6

Квалификациона структура незапослених лица(%)-општина Нови Кнежевац 2015-2019. година



Општина Нови Кнежевац	2015	2016	2017	2018	2019
Незапослена лица која први пут траже запослење, као % незапослених лица	23.4	19.5	20.1	22.1	27
Корисници новчане накнаде	62	57	56	44	33
Корисници новчане накнаде, као % незапослених лица	5.9	5.3	5.3	5.2	4.4

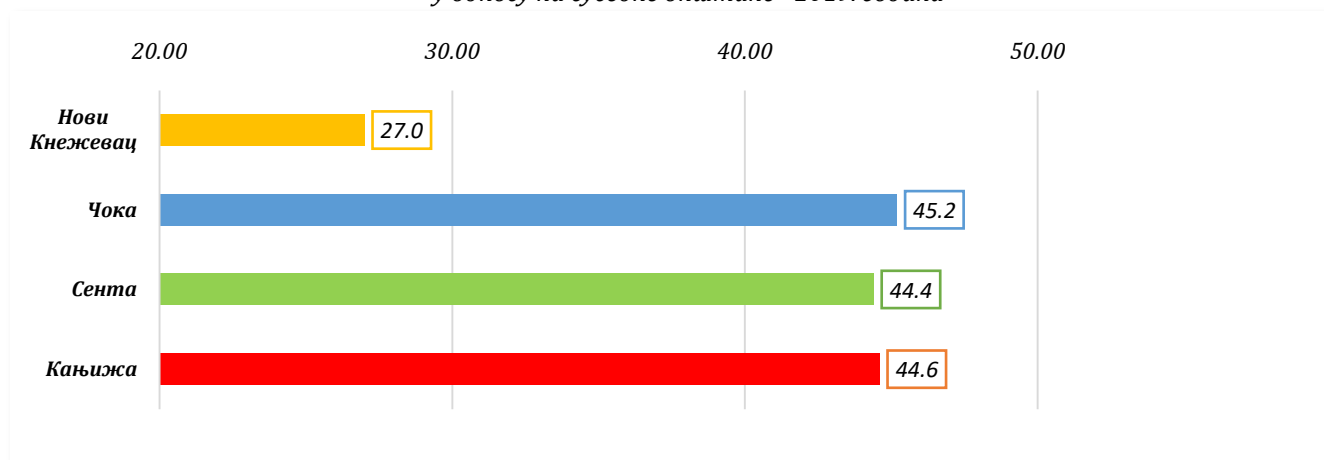
Незапослени млади(15-29)/старији (изнад 50 година), као % укупног броја незапослених лица -општина Нови Кнежевац 2015-2019. година



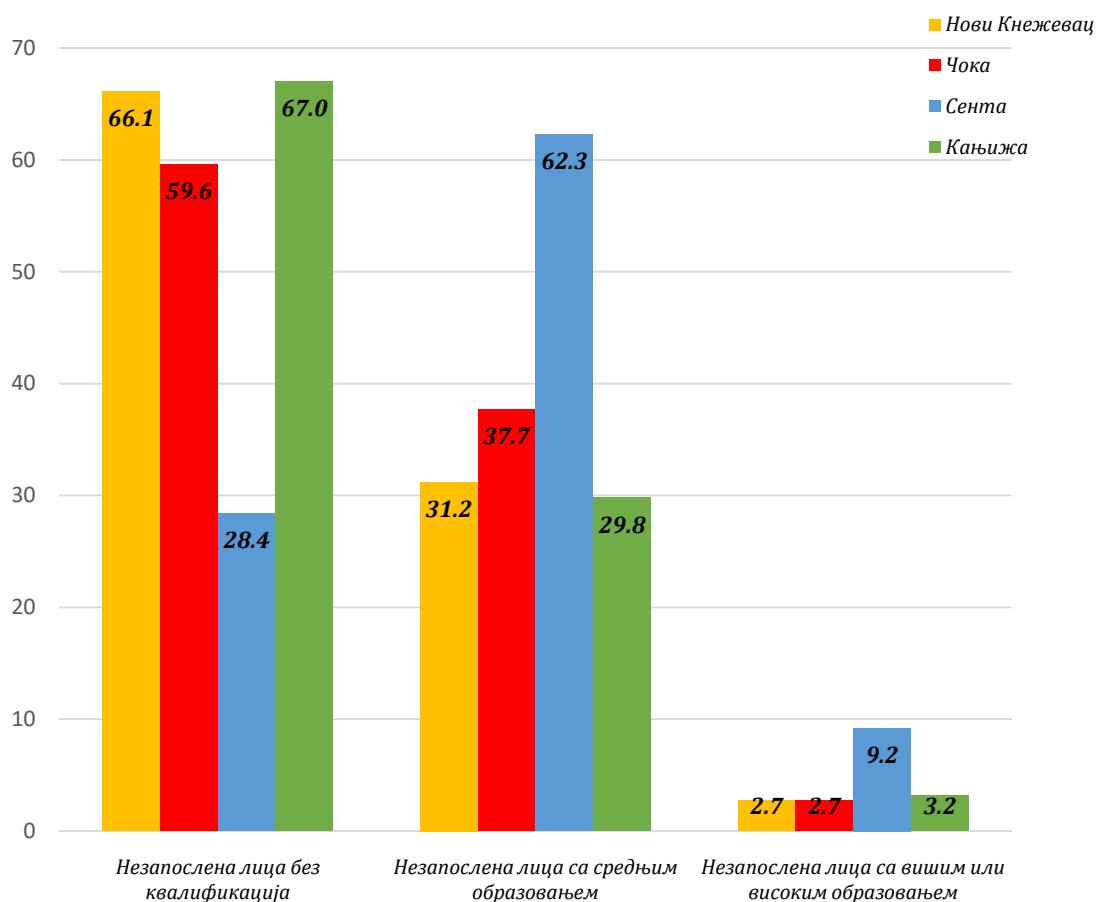
Упоредни преглед података у односу на суседне општине

2019. година	Нови Кнежевац	Чока	Сента	Кањижа
Незапослена лица на 1000 становника	98	101	100	81
Незапослене жене, као % незапослених лица	45,6	45,2	46,7	46,4

Незапослена лица која први пут траже запослење, као % незапослених лица
– у односу на суседне општине - 2019. година

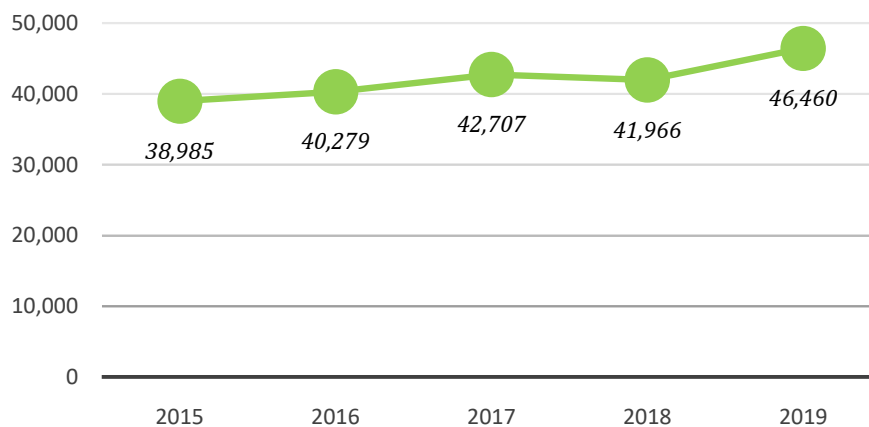


Квалификациона структура незапослених лица %- у односу на суседне општине - 2019. година



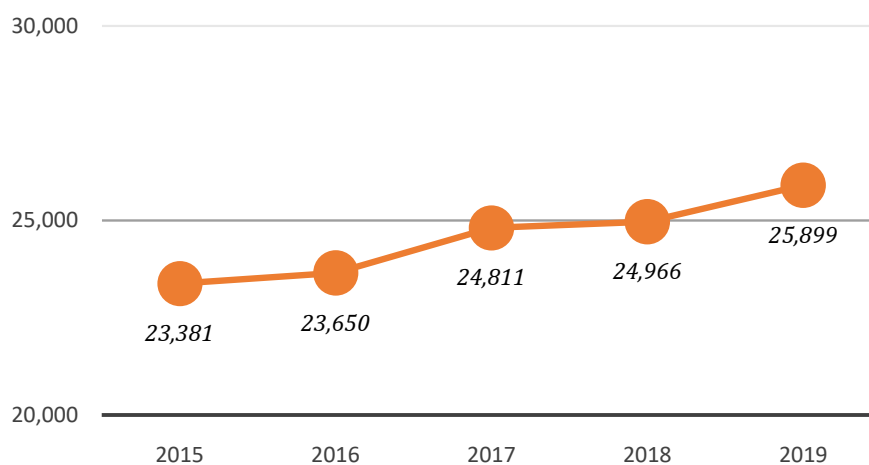
4.3.3. Зараде

Просечне зараде без пореза и доприноса, по запосленом (РСД)
- општина Нови Кнежевац 2015-2019. година



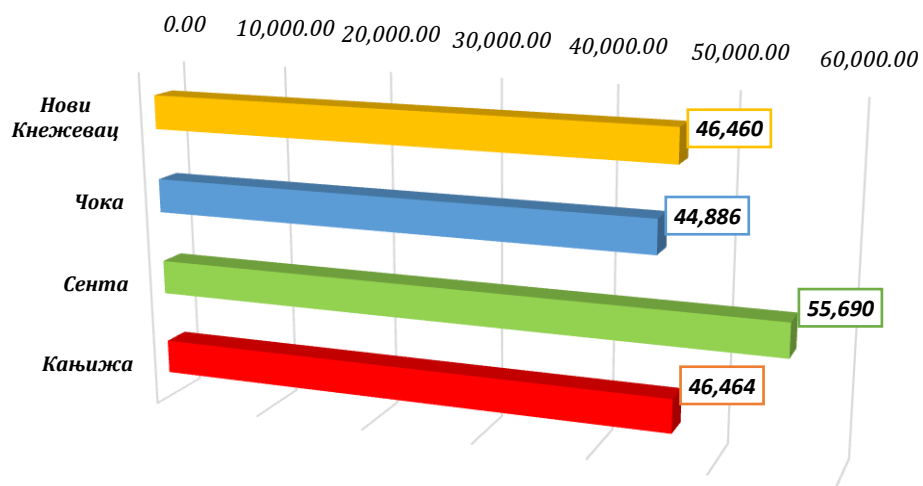
Општина Нови Кнежевац	2015	2016	2017	2018	2019
Број корисника пензија	2,441	2,407	2,372	2,359	2,331
Број корисника пензија, као % укупног становништва	22,7	22,7	22,7	22,8	22,8
Просечан износ пензије	22,848	23,165	24,372	24,469	25,492

Просечан износ пензије (РСД) - општина Нови Кнежевац 2015-2019. година

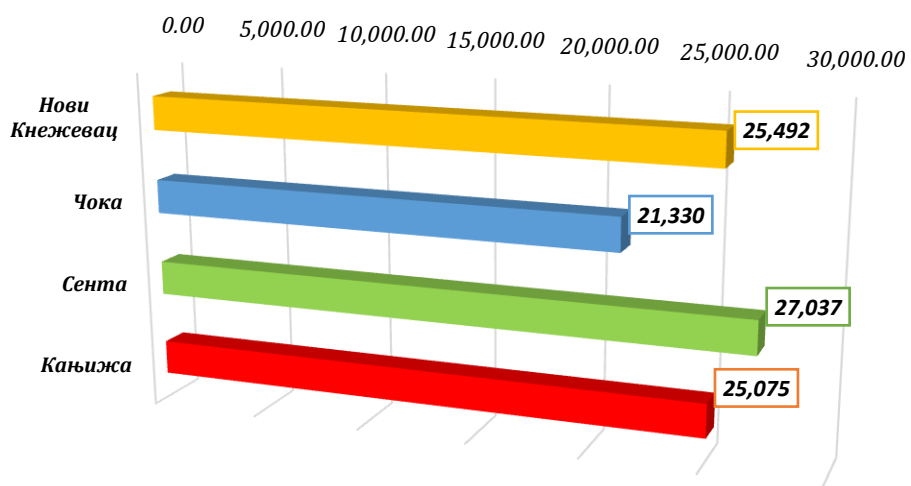


Упоредни преглед података у односу на суседне општине

Просечне зараде без пореза и доприноса, по запосленом (РСД)
– у односу на суседне општине - 2019. година



Просечан износ пензије (РСД) – у односу на суседне општине - 2019. година

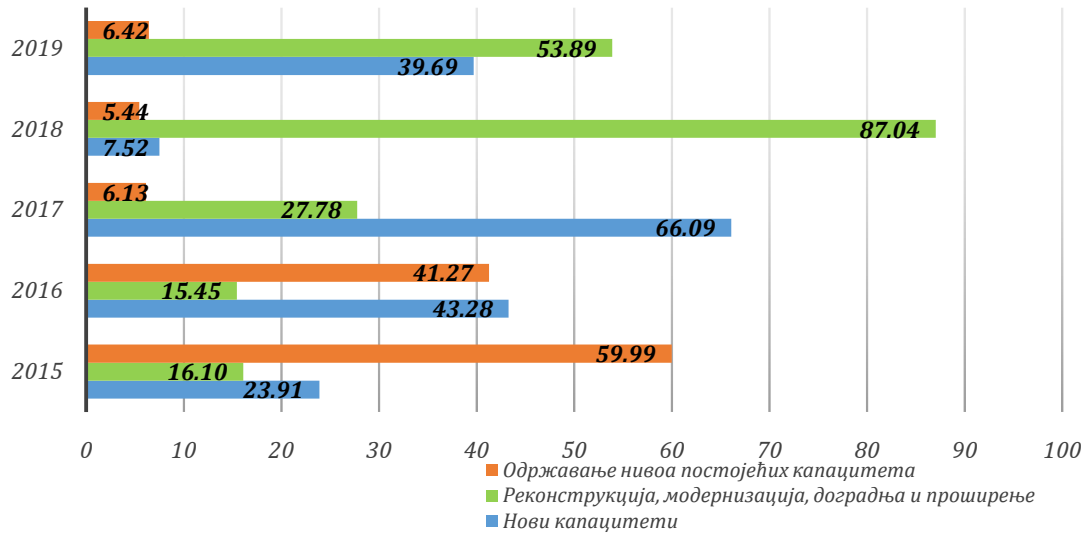


4.4. Инвестиције и подстицаји регионалног развоја

4.4.1. Инвестиције

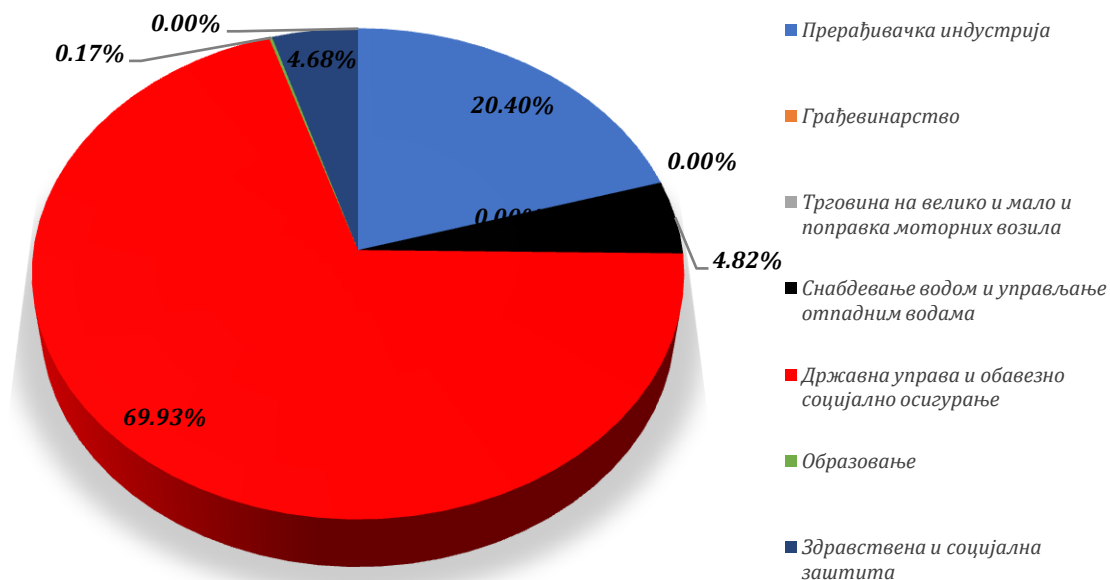
Општина Нови Кнежевац	2015	2016	2017	2018	2019
Остварене инвестиције у нова основна средства, по карактеру изградње, Укупно, у хиљ. РСД	229,915	79,454	204,786	162,641	201,279
Нови капацитети, у хиљ. РСД	54,971	34,387	135,348	12,230	79,891
Реконструкција, модернизација, доградња и проширење, у хиљ. РСД	37,018	12,277	56,881	141,559	108,467
Одржавање нивоа постојећих капацитета, у хиљ. РСД	137,926	32,790	12,557	8,852	12,921

Процент остварених инвестиција у нова основна средства, по карактеру изградње- општина Нови Кнежевац 2015-2019. година



Општина Нови Кнежевац	2015	2016	2017	2018	2019
Остварене инвестиције у нова основна средства, по делатностима, Укупно, у хиљ. РСД	229,915	79,454	204,786	162,641	201,279
Прерађивачка индустрија, у хиљ. РСД	128,062	26,460	57,328	65,125	40,375
Снабдевање водом и управљање отпадним водама, у хиљ. РСД	3,825	4,047	1,090	11,834	9,544
Трговина на велико и мало и поправка моторних возила, у хиљ. РСД	2,411	2,227	1,468	/	/
Грађевинарство, у хиљ. РСД	32,876	/	/	/	/
Државна управа и обавезно социјалн осигурање, у хиљ. РСД	39,708	25,813	133,883	73,576	138,439
Образовање, у хиљ. РСД	5,136	12,129	5,277	4,806	3,280
Здравствена и социјална заштита, у хиљ. РСД	10,527	8,532	5,365	6,904	9,269

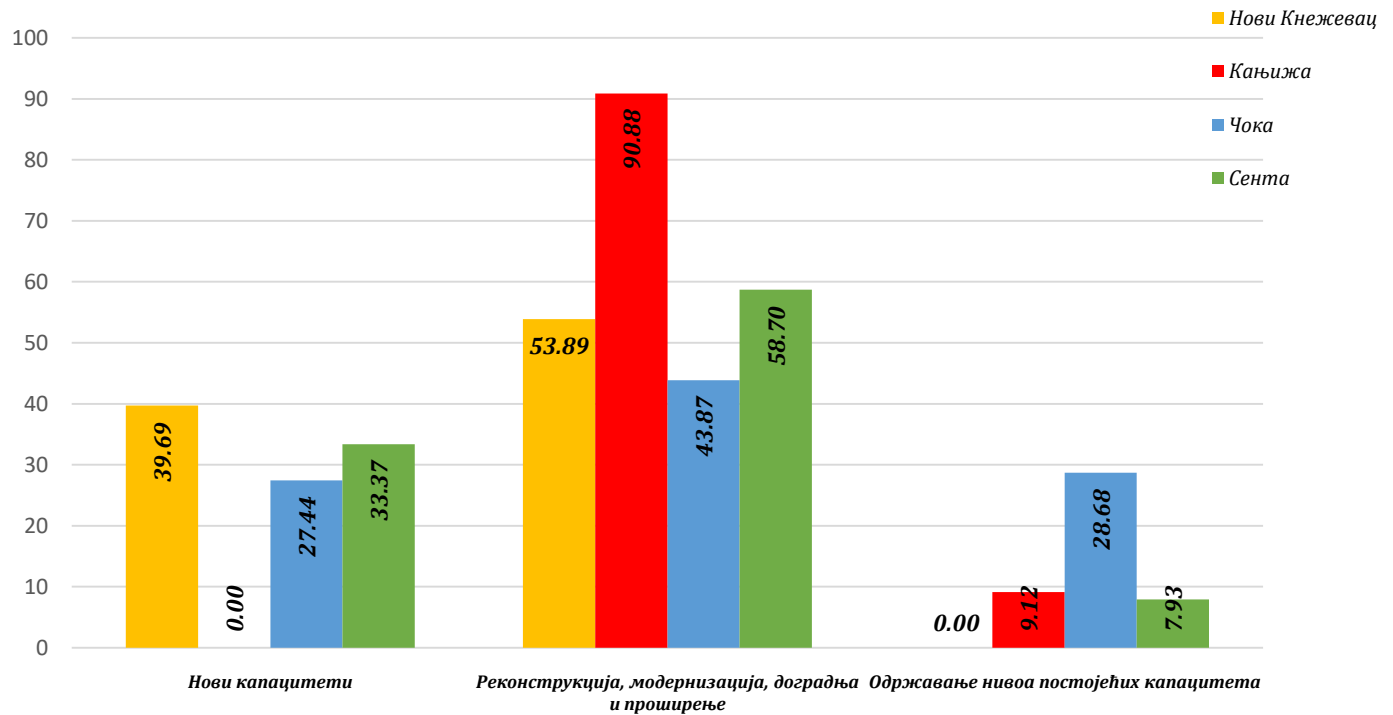
Процент остварених инвестиција у нова основна средства, по делатностима у односу на укупне инвестиције-општина Нови Кнежевац 2019. година



Упоредни преглед података у односу на суседне општине

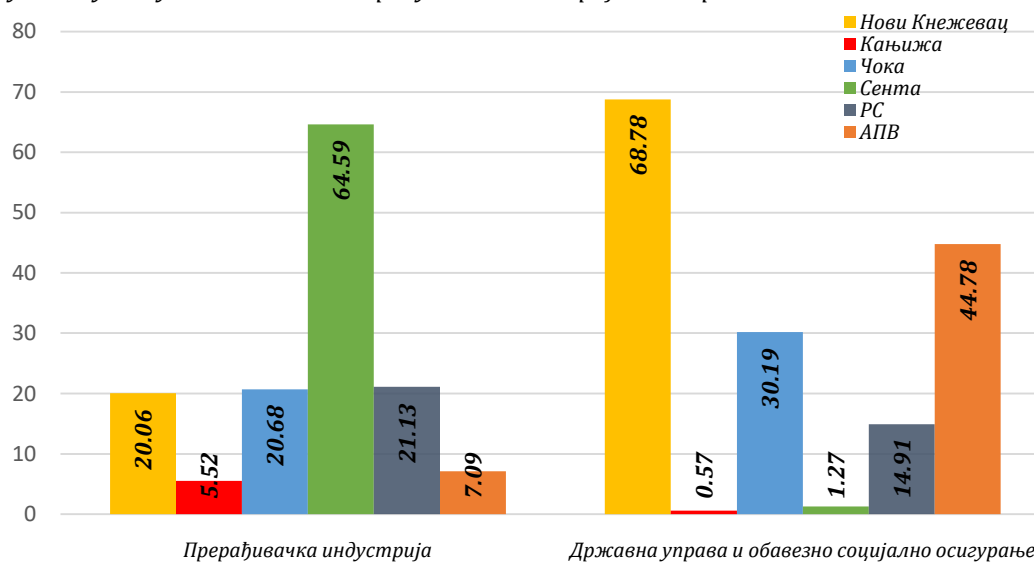
2019. година	Нови Кнежевац	Чока	Кањижа	Сента
Остварене инвестиције у нова основна средства, по карактеру изградње, укупно, у хиљ. РСД	201,279	197,690	1,030,137	1,793,013
Нови капацитети, у хиљ. РСД	79,891	/	282,715	598,245
Реконструкција, модернизација, доградња и проширење, у хиљ. РСД	108,467	179,662	451,969	1,052,554
Одржавање нивоа постојећих капацитета, у хиљ. РСД	/	18,028	295,453	142,214

Процент остварених инвестиција у нова основна средства, по карактеру изградње – у односу на суседне општине - 2019. година



2019. година	РС	АПВ	Нови Кнежевац	Кањижа	Чока	Сента
Остварене инвестиције у нова основна средства, по делатностима, укупно, у хиљ. РСД	927,939,714	287,063,658	201,279	1,030,137	197,690	1,793,013
Пољопривреда, шумарство и рибарство, у хиљ. РСД	21,602,316	13,586,656	/	6,608	61,665	/
Прерађивачка индустрија, у хиљ. РСД	196,085,269	20,319,826	40,375	568,710	40,897	1,158,139
Снабдевање водом и управљање отпадним водама, у хиљ. РСД	14,102,954	4,150,096	9,544	56,168	/	29,902
Трговина на велико и мало и поправка моторних возила, у хиљ. РСД	65,205,931	17,286,323	/	17,199	13,423	192,508
Грађевинарство, у хиљ. РСД	49,096,102	8,197,222	/	7,216	/	4,535
Саобраћај и складиштење, у хиљ. РСД	152,608,610	90,346,132	/	142,859	/	135,326
Државна управа и обавезно социјално осигурање, у хиљ. РСД	138,348,454	128,540,060	138,439	5,937	59,687	22,825
Образовање, у хиљ. РСД	10,690,549	3,255,496	3,280	46,300	21,784	17,988
Здравствена и социјална заштита, у хиљ. РСД	14,030,295	4,899,835	9,269	76,406	147	116,196

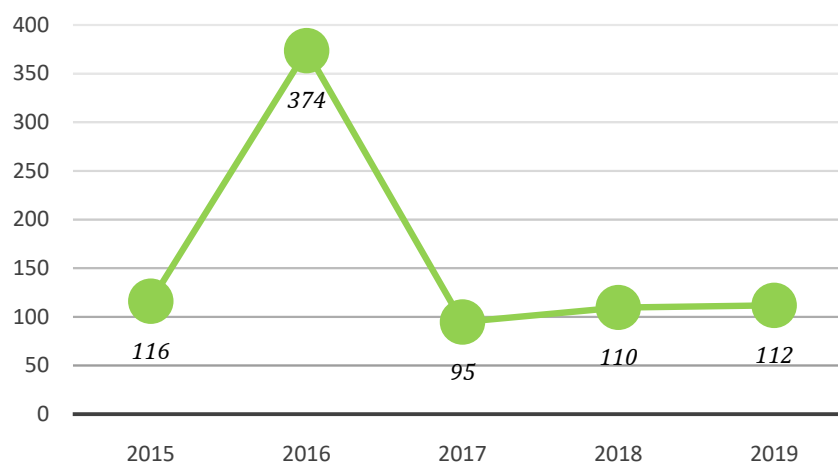
Остварене инвестиције у нова основна средства по одређеним делатностима као % укупно остварених инвестиције у односу на суседне општине и републички и покрајински просек - 2019. година



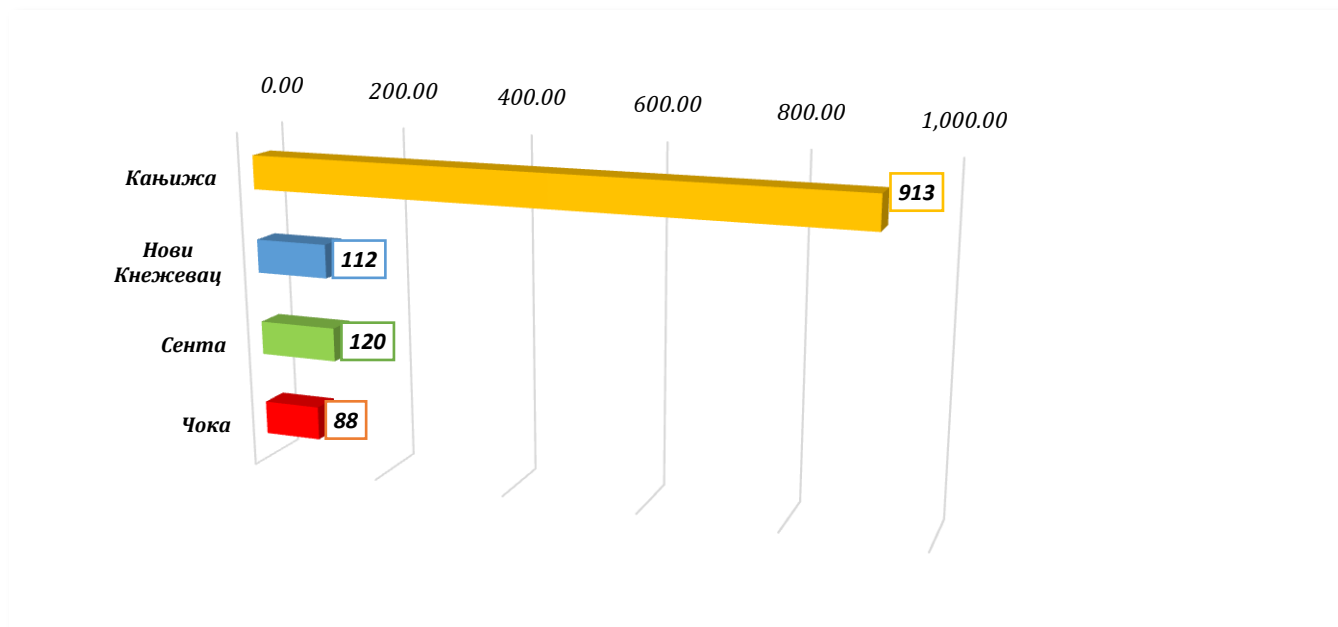
4.4.2. Подстицаји регионалног развоја

Општина Нови Кнежевац	2015	2016	2017	2018	2019
Подстицаји	116,148	373,596	94,690	109,653	111,918

Подстицаји регионалног развоја у хиљадама РСД - општина Нови Кнежевац 2015-2019. година



Подстицаји регионалног развоја у односу на суседне општине у хиљадама РСД – у односу на суседне општине - 2019. година



4.5. Туризам

Природна богатства Северног Баната, географски положај и културно-историјско наслеђе мултикултуралног региона на територији општине Нови Кнежевац омогућавају развој следећих видова туризма:

Сеоски – рурални туризам, Назив новијег датума али свакако један од најзаступљенијих видова туризма који вредности општине Нови Кнежевац може дефинисати класичним војвођанским специфичностима, где се истичу салаши, сеоске куће, цркве, предели атара до којих се може доћи пешице или бициклом предмет су интересовања савременог туристе.

Ловни туризам, успостављени ловачки савез и ловачка друштва на територији општине Нови Кнежевац даће допринос даљем развоју ловног туризма. Ловни туризам ће бити један од најатрактивнијих делова туристичке понуде општине Нови Кнежевац с' обзиром да је већи део подручја општине погодан за лов.

Еко-туризам, Својим природним потенцијалом у општини се може развити еко-туризам у високом проценту. Еко-туризам наглашава локално власништво и нарочито се односи на рурално становништво и има користан утицај на локално становништво.

У оквиру еколошког туризма могу се одвијати следеће активности:

- ✓ посматрање птица–фото сафари,
- ✓ едукативни кампови у природи
- ✓ вожња запрегама, вожња бициклима, стручно и научно упознавање и проучавање природних вредности, скупљање лековитог биља, печурака и друго.

Излетнички туризам, Општина Нови Кнежевац располаже са природним и културним добрима на основу којих се може развити излетничко-едукативни туризам. Очекује се брз развој овог вида туризма, који има велике перспективе, с обзиром на природне погодности

општине и нарастајуће потребе становништва у урбаним срединама за кратким и квалитетним боравцима у природи.

Спортско-рекреативни је саставни део туристичке понуде и представља спортски и спортско - рекреативни програм. С обзиром на њихову разноликост и специфичност, стручни када различитих профила може квалитетно креирати, организовати, али и спроводити овакве програме.

Културни и манифестиоциони туризам Овај потенцијал је као туристички производ још увек недовољно искоришћен, па ће се у планском периоду створити предуслови за унапређење овог вида туризма. Коришћење културно историјских споменика као мотива туристичких потреба све више ће се имплементирати у туристичку понуду.

Риболовни туризам, Река Тиса, оближњи канали за наводњавање и одводњавање који су пуни воде током целе године представљају основу намењену риболовном туризму, а улагања у марину на обали реке и друге пратеће инфраструктурне садржаје омогућавају развој овог вида туризма у нашој општини.

Планирани облици туризма у општини Нови Кнежевац

Вид туризма
● Спортско-рекреативни туризам
● Риболовни туризам
● Транзитни туризам
● Ловни туризам
● Излетнички туризам
● Сеоски – рурални туризам
● Еко-туризам
● Културно-манифестациони туризам

4.5.1. Туристички ресурси општина Нови Кнежевац

- Стари парк у Новом Кнежевцу (парк пејсажне архитектуре),
- Људски ресурси-мултинационалност и мултикултуралност

1. НОВИ КНЕЖЕВАЦ

- ПРАВОСЛАВНИ ХРАМ САБОРА СВЕТИХ АРХАНГЕЛА
- ПРАВОСЛАВНИ ХРАМ СВЕТОГ АРХАНГЕЛА МИХАИЛА И ГАВРИЛА У ОБИЛИЋЕВУ
- РИМОКАТОЛИЧКИ ХРАМ У НОВОМ КНЕЖЕВЦУ СВЕТИ ЈУРАЈ МУЧЕНИК
- СВЕТИ БУНАР
- ДВОРАЦ ПОРОДИЦЕ СЕРВИЈСКИ (ШУЛПЕОВ ДВОРАЦ)
- КАПЕЛА СЕРВИЈСКИ
- КАПЕЛА ПОРОДИЦЕ ТАЛИЈАН
- ДВОРАЦ МАЛДЕГЕМ
- ОЛАЈНИЦА (У АЛЕВИ)
- НАРОДНА БИБЛИОТЕКА „БРАНИСЛАВ НУШИЋ“
- ЛЕГАТ АКАДЕМИКА ВАСИЛИЈА КРЕСТИЋА
- ПОЗОРИШТЕ
- ДОМ КУЛТУРЕ „ТИСАЋЕНЂЕ“
- ЕТНО КУЋА
- СПОМЕНИК ЕМИЛУ ТАЛИЈАНУ
- ЧИТАОНИЦА
- ЗГРАДА ОПШТИНЕ СА ДВОРИШТЕМ
- ЛОВ И РИБОЛОВ
- ДОМАЋА РАКИЈА
- ДИВЉАЧ
- ЗАШТИЋЕНА ФЛОРА И ФАУНА
- БИЦИКЛИСТИЧКА СТАЗА
- РЕКРЕАТИВНИ ТЕРЕНИ ЗА БАВЉЕЊЕ СПОРТОМ НА ВИШЕ ЛОКАЦИЈА
- ИЗЛЕТНИЧКЕ ЛОКАЦИЈЕ
- КЕЈ (ШЕТАЛИШТЕ) УЗ РЕКУ ТИСУ

2. ФИЛИЋ

- СПОМЕН КУЋА „РИЦЕ“
- ПАШЊАЦИ

3. СРПСКИ КРСТУР

- ПРАВОСЛАВНИ ХРАМ СВЕТОГ ВЕЛИКОМУЧЕНИКА ГЕОРГИЈА
- ДОМ КУЛТУРЕ
- СПОРТСКО ЈЕЗЕРО
- ПЛАЖА
- ЛОВИШТЕ
- БИЦИКЛИСТИЧКА СТАЗА

4. БАЛА

- ПРАВОСЛАВНИ ХРАМ САБОРА СВЕТИХ АРХАНГЕЛА
- ЛОВАЧКА КУЋА
- ЛОВИШТЕ
- БИЦИКЛИСТИЧКА СТАЗА

5. БАНАТСКО АРАНЂЕЛОВО-СИГЕТ

- ПРАВОСЛАВНИ ХРАМ САБОРА СВЕТИХ АРХАНГЕЛА
- ПАШЊАЦИ ВЕЛИКЕ ДРОПЉЕ
- СИГЕТСКЕ ЛИВАДЕ

- КАТОЛИЧКИ ХРАМ СВЕТА ПОРОДИЦА
- СПОМЕН ПАРК
- ДОМ КУЛТУРЕ

6. МАЈДАН-РАБЕ

- АРХЕОЛОШКО НАЛАЗИШТЕ ОД XI-XV ВЕКА
- КАТОЛИЧКИ ХРАМ СВЕТОГ АДАЛБЕРТА (РАБЕ)
- КАТОЛИЧКИ ХРАМ ВЕЛИКЕ ГОСПЕ МАЂАРА

7. ПОДЛОКАЊ

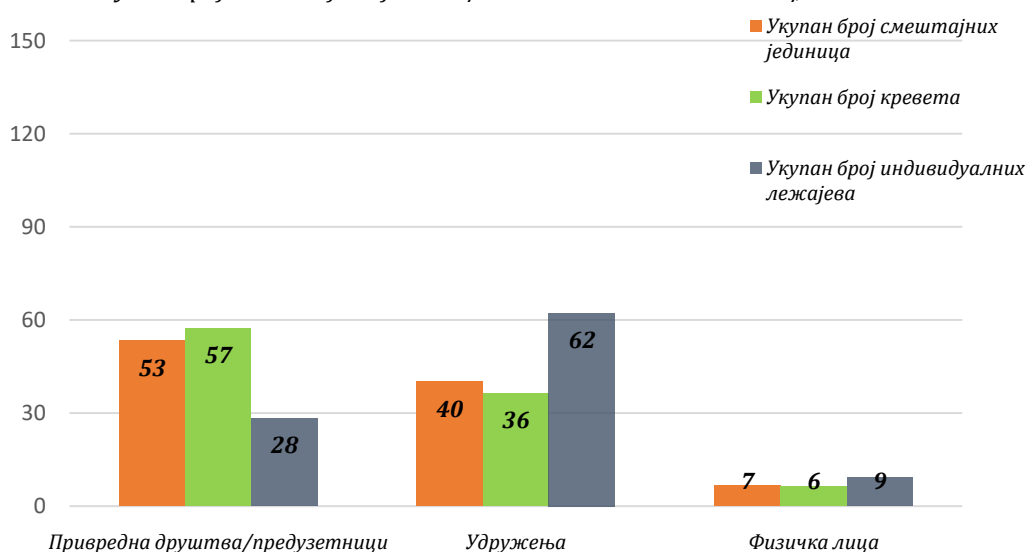
- ЗАВИЧАЈНИ МУЗЕЈ
- СЕОСКА АМБИЈЕНТАЛНА ЦЕЛИНА

4.5.2. Туристички смештаји општина Нови Кнежевац

Привредна друштва, предузетници и удружења

Назив угоститеља	Назив објекта	Место/ Насеље	Врста објекта	Категорија	Укупан број смештај. јединица	Укупан број кревета	Укупан број индивидуалних лежаја
ЛОВАЦ Н.Н. БАЈИЋ ДОО НОВИ КНЕЖЕВАЦ	ЛОВАЦ Н.Н. БАЈИЋ ДОО НОВИ КНЕЖЕВАЦ	НОВИ КНЕЖЕВАЦ	Ресторан са преноћиштем	****	10	14	19
УДРУЖЕЊЕ „ГРЕЕНФОКС“ (GREENFOX)	УДРУЖЕЊЕ „ГРЕЕНФОКС“ (GREENFOX)	ФИЛИЋ	Кућа	*	4	11	11
КИНГА ОРОС – ПАНСИОН ТИСКИ ЦВЕТ	КИНГА ОРОС – ПАНСИОН ТИСКИ ЦВЕТ	НОВИ КНЕЖЕВАЦ	Кућа	*	3	6	6

Укупан број смештајних јединица општина Нови Кнежевац, 2021. година



4.5.3.Традиционалне манифестације општина Нови Кнежевац³

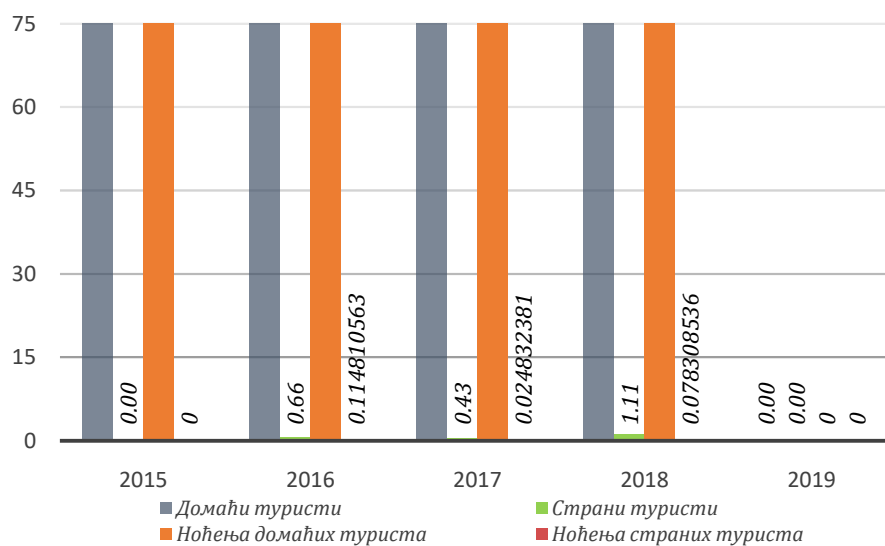
	Назив манифестације	Место одржавања	Време одржавања	Организатор	Опис
1	Ускршњи концерт	Нови Кнежевац	Март-Април	Општина Нови Кнежевац	Културно дешавање
2	Буч – Слава места	Нови Кнежевац	24. апр	Римокатоличка црква	Верски догађај са вашаром у центру града и пропратним садржајима
3	Севернобанатски сусрети фолклорног стваралаштва	Нови Кнежевац, трг	25.апр	КУД"Тисађенђе"	Велики фолклорни сусрет са гостима из Мађарске И Румуније
4	Дани ДКМТ регије	Мајдан, Рабе	Друга половина маја	Општина Нови Кнежевац	Отворене границе Србије, Мађарске и Румуније са пропратним садржајем
5	Фестивал фолклора	Српски Крстур	Последњи викенд јуна	Куд "Милан Ајваз"	Традиционални фолклорни сусрети
6	Видовданска академија	Нови Кнежевац	28. јун	Црквена општина Обилићево	Културно дешавање
7	"Град на води" Интернационално такмичење у кувању риблије чорбе	Нови Кнежевац, Обала реке Тисе	Први викенд јула	Општина	Велико такмичење у кувању риблије чорбе са више од 90 котлица и увече концерт познатог уметника
8	Ђамус	Ђала	Крај јула	МЗ Ђала	Такмичење певача аматера
9	Крајишки дани	Сигет	2.авг	МЗ "Б.Аранђелово"	Слава села са културно-спортским дешавањима
10	Лагани Тиски спуст	Нови Кнежевац	Други викенд августа	Општина Нови кнежевац	Јединствени рафтинг реком Тисом неконвенционални м пловилима и целодневна забава за све узрасте
11	Дан Подлокања	Подлокањ	3. викенд августа	МЗ Б.Аранђелово	Културно-спортска дешавања
12	Светостефански празник новог хлеба	Нови Кнежевац	Задњи викенд августа	КУД"Тисађенђе"	Култарно-верско дешавање са великом посећеношћу
13	Мото сабор	Нови Кнежевац	Задњи викенд августа	М.К."Нови Кнежевац"	Мото рок-блуес сабор
14	Ракијада и пасуљијада	Ђала	Почетак септембра	МЗ Ђала	Кулинарско такмичење и одабир најбоље домаће ракије
15	Фестивал камерне музике "Тисин цвет"	Нови Кнежевац	септембар	Народна библиотека "Бранислав Нушић"	Међународни фестивал класичне музике
16	Дани Филићана	Филић	Задњи викенд септембар	За бољи Н.Кнежевац	Сусрет свих мештана са културним дешавањима

³ Најпосећеније и са најдужом традицијом

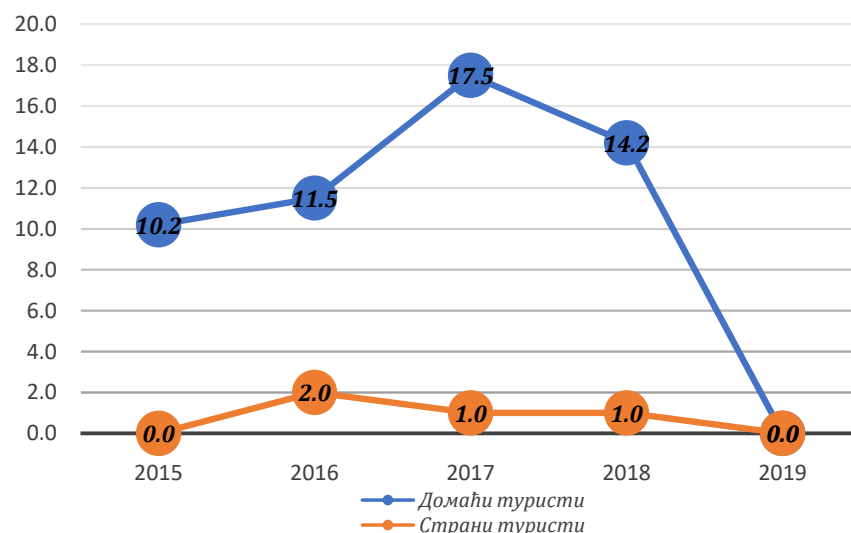
4.5.4. Подаци о броју туриста

Општина Нови Кнежевац	2015	2016	2017	2018	2019
Укупан број туриста	435	305	231	182	/
Број домаћих туриста	435	303	230	180	/
Број страних туриста	0	2	1	2	/
Број ноћења туриста укупно	4440	3484	4027	2554	/
Број ноћења домаћих туриста	4440	3480	4026	2552	/
Број ноћења старних туриста	0	4	1	2	/

Процент домаћих/страних туриста и проценат ноћења туриста у односу на укупан број туриста односно ноћења туриста-општина Нови Кнежевац 2015.-2019. година



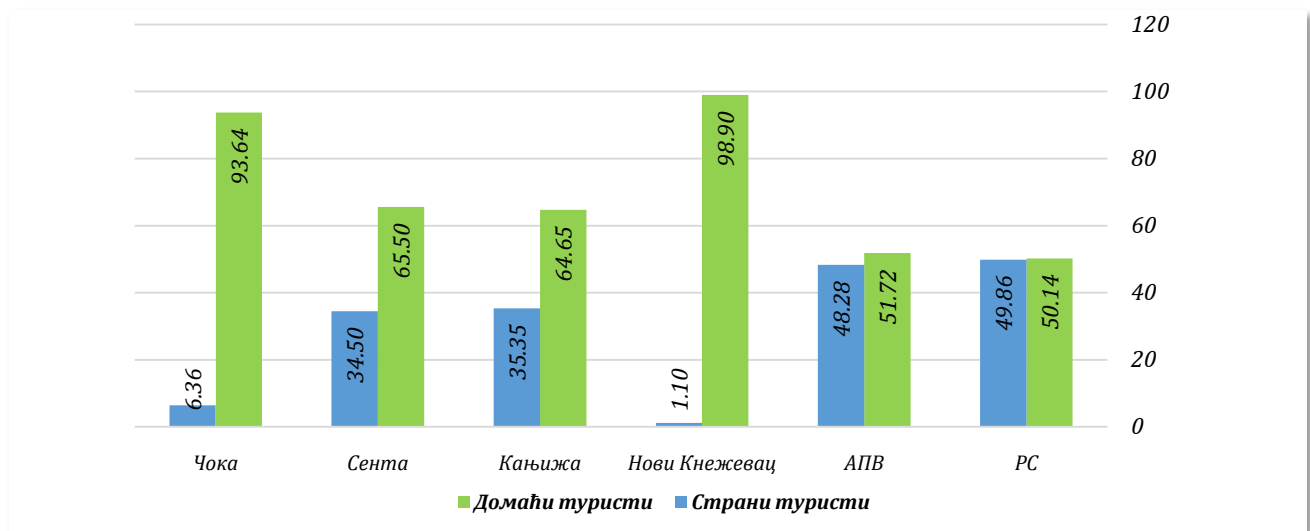
Просечан број ноћења туриста-општина Нови Кнежевац 2015-2019. година



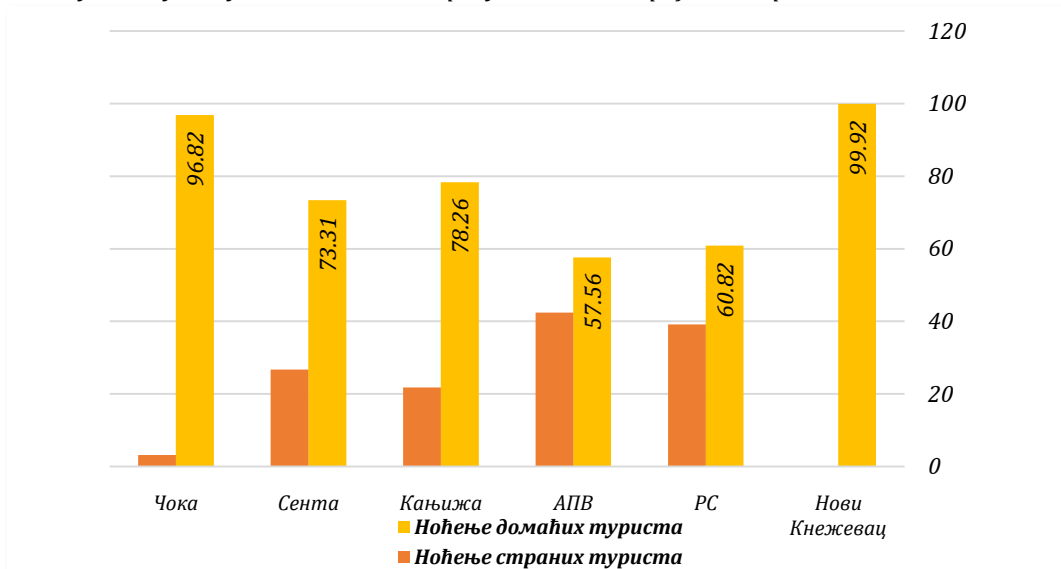
Упоредни преглед података са суседним општинама и у односу на покрајински и републички просек

2018. година	РС	АПВ	Нови Кнежевац	Кањижа	Сента	Чока
Укупан број туриста	3,430,522	538,472	182	12,312	8,260	566
Број домаћих туриста	1,720,008	278,516	180	7,960	5,410	530
Број страних туриста	1,710,514	259,956	2	4,352	2,850	36
Број ноћења туриста укупно	9,336,103	1,314,968	2554	48,817	27,834	2,708
Број ноћења домаћих туриста	5,678,235	756,832	2552	38,203	20,404	2,622
Број ноћења страних туриста	3,657,868	558,136	2	10,614	7,430	86

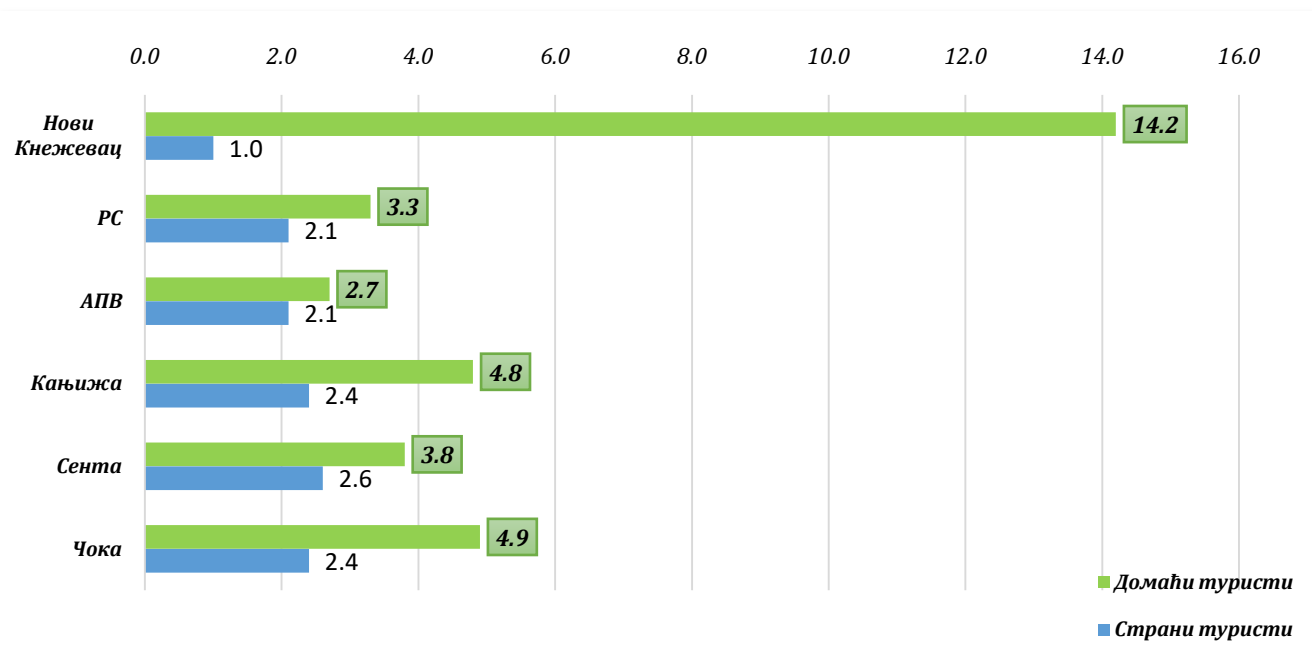
Домаћи/страни туристи као % укупног броја туриста у односу на суседне општине и републички и покрајински просек - 2018. година



Ноћења домаћих и страних туриста као % укупног броја ноћења туриста у односу на суседне општине и републички и покрајински просек - 2018. година

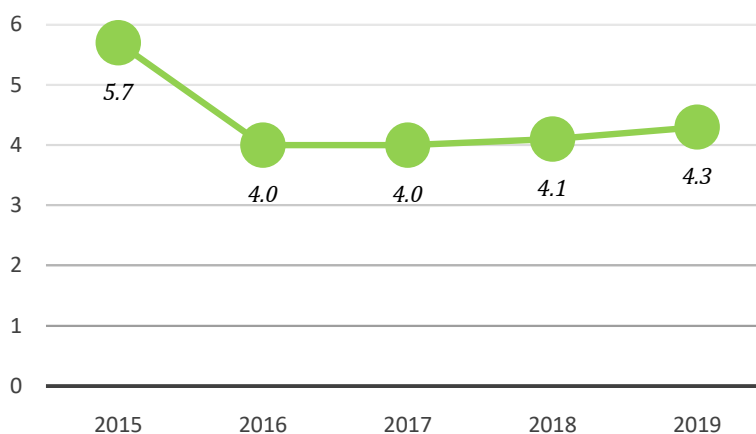


Просечан број ноћења туриста у односу на суседне општине и републички и покрајински просек - 2018. година

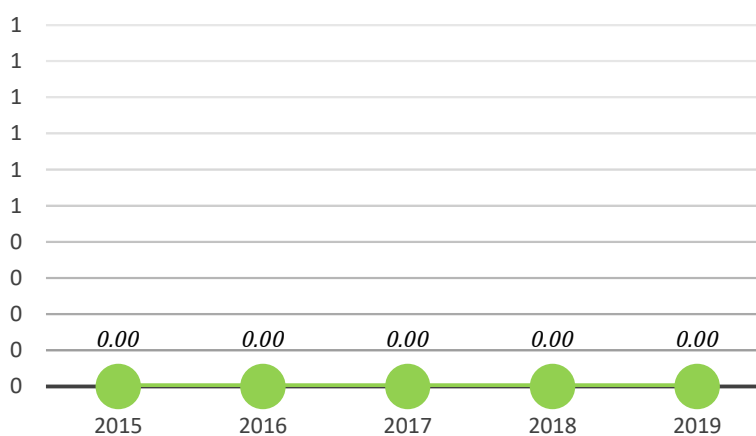


4.6. Пољопривреда

Процент запослених у пољопривреди у односу на укупну запосленост
- општина Нови Кнежевац 2015-2019. година



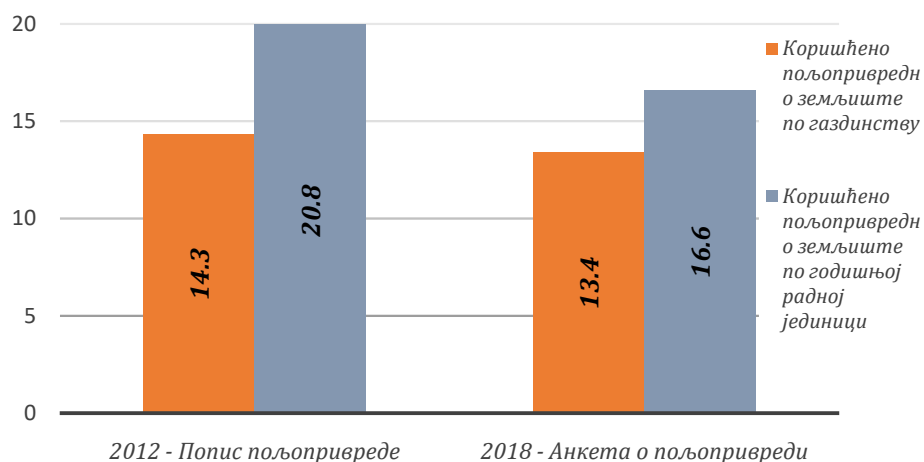
Процент инвестиција у пољопривреди у односу на укупне инвестиције
- општина Нови Кнежевац 2015-2019. година



Општина Нови Кнежевац	2012-Попис пољопривреде	2018-Анкета о пољопривреди
Број пољопривредних газдинстава	1,477	1,541
Број пољопривредних газдинстава на 1000 становника	132.8	149,25
Број пољ. газдинстава, као % укупног броја домаћинстава	34.52	36,01
Економска величина пољопривредних газдинстава, ЕУР ⁴	17,760,794	-
Економска величина пољ.газдинстава по газдинству, ЕУР	12,025	-
Коришћено пољопривредно земљиште, ха	21,085	49,707
Коришћено пољ. земљиште, као % укупне површине општине	69,13	83.40

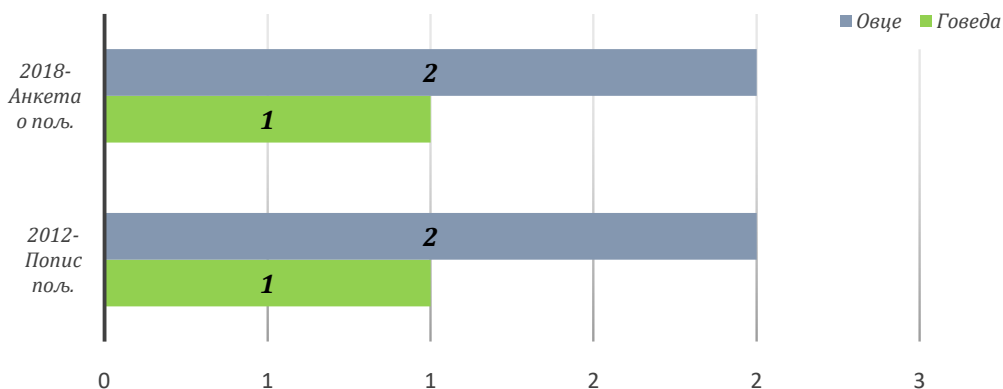
⁴Економска величина пољопривредног газдинства се мери као укупна вредност стандардног аутпута (СА) газдинства изражен у еврима. СА неког пољопривредног производа представља просечну новчану вредност бруто пољопривредне производње по цени произвођача, која се очекује у 'нормалним' околностима производње

Коришћено пољопривредно земљиште по газдинству по годишњој радној јединици⁵
(ха)-општина Нови Кнежевац 2012. попис пољопривреде.-2018. анкета о пољопривреди



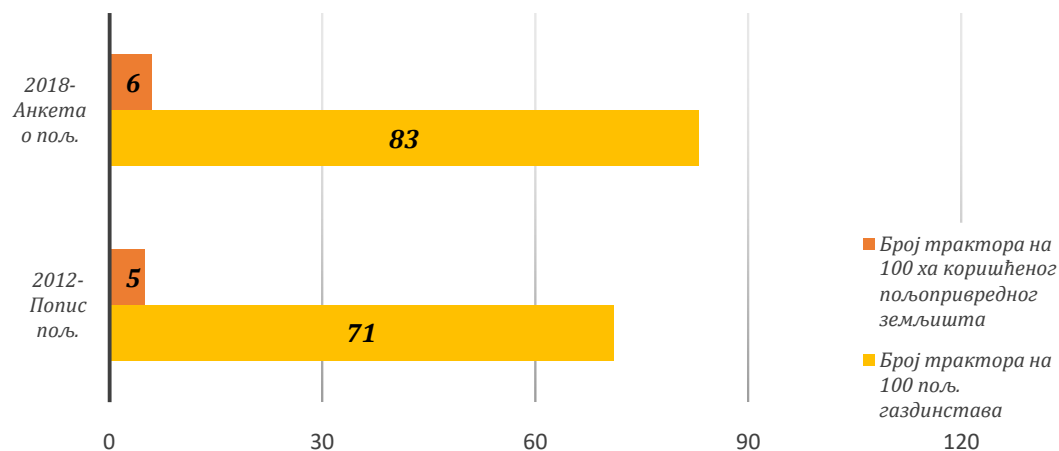
Општина Нови Кнежевац	2012-Попис пољопривреде	2018-Анкета о пољопривреди
Коришћено пољопривредно земљиште, ха – оранице и баште	16,865	16,928
Коришћено пољопривредно земљиште, ха – воћњаци	127	102
Коришћено пољопривредно земљиште, ха – виногради	7	0
Коришћено пољопривредно земљиште, ха – ливаде и пашњаци	4,030	3,643
Број говеда	3,378	2,712
Број свиња	9,217	7,031
Број оваца	2,424	2,385
Број живине	42,174	33,103
Број трактора	1,046	1,280

Број говеда, оваца по хектару ливада и пашњака-
општина Нови Кнежевац 2012. попис пољопривреде.-2018. анкета о пољопривреди



⁵Годишња радна јединица- Представља количину људског рада утрошеног за обављање пољопривредне делатности на газдинству. Ова јединица представља еквивалент рада једне особе

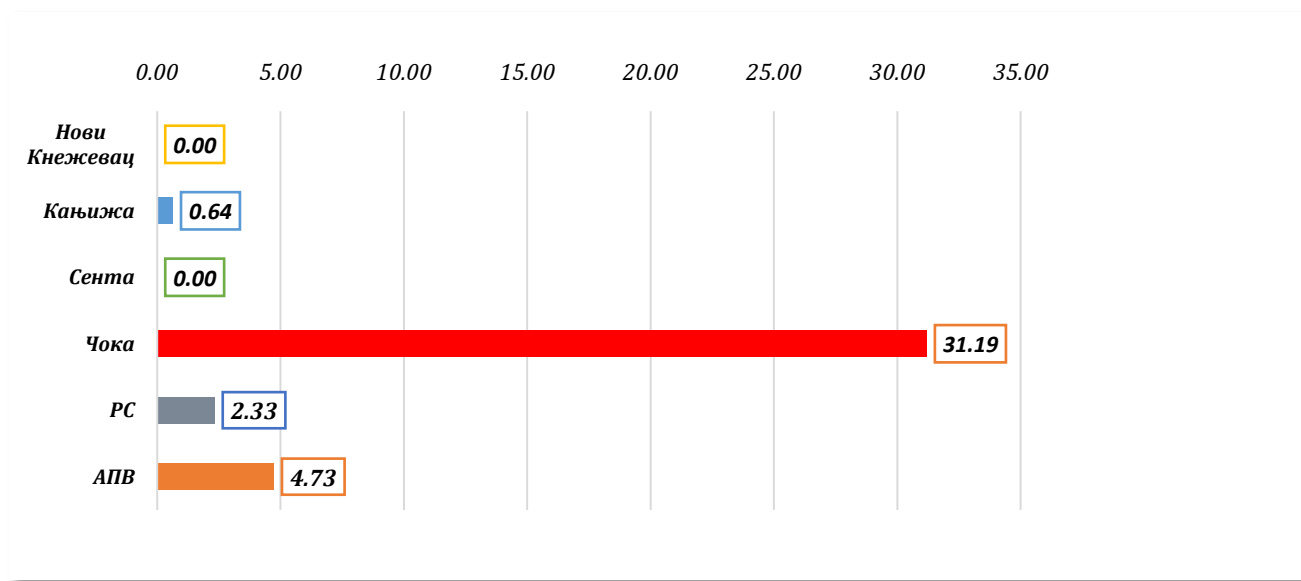
Број трактора на 100 пољ. газдинстава-и број трактора на 100 ха коришћеног пољопривредног земљишта-општина Нови Кнежевац 2012. попис пољопривреде.-2018. анкета о пољопривреди



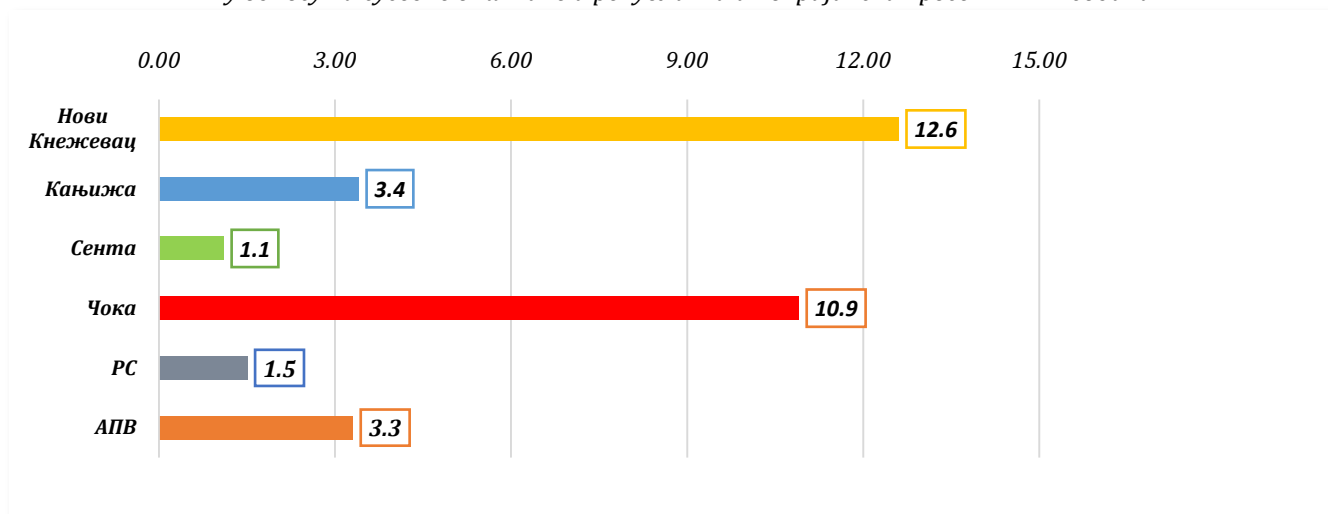
Упоредни преглед података са суседним општинама и у односу на покрајински и републички просек

2019. година	РС	АПВ	Нови Кнежевац	Кањижа	Сента	Чока
Остварене инвестиције у нова основна средства, по делатностима, Укупно, у хиљ. РСД	927,939,714	287,063,658	201,279	1,030,137	1,793,013	197,690
Пољопривреда, шумарство и рибарство, у хиљ. РСД	21,602,316	13,586,656	/	6,608	/	61,665

Процент инвестиција у пољопривреди у односу на укупне инвестиције нова основна средства – у односу на суседне општине и републички и покрајински просек - 2019. година

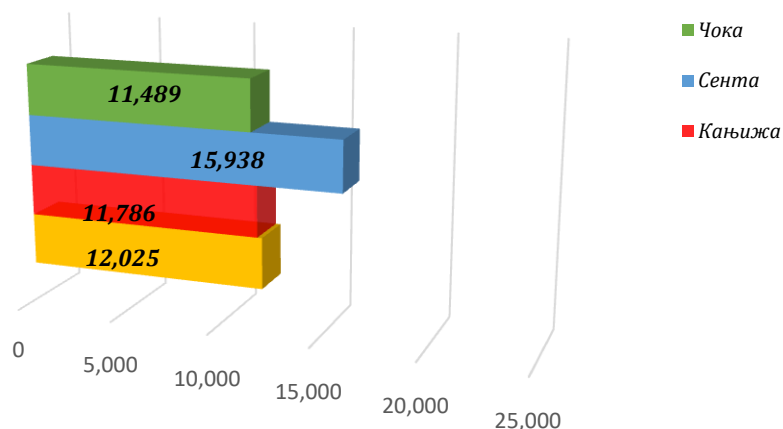


Процент запослених у пољопривреди у односу на укупну запосленост
– у односу на суседне општине и републички и покрајински просек - 2019. година

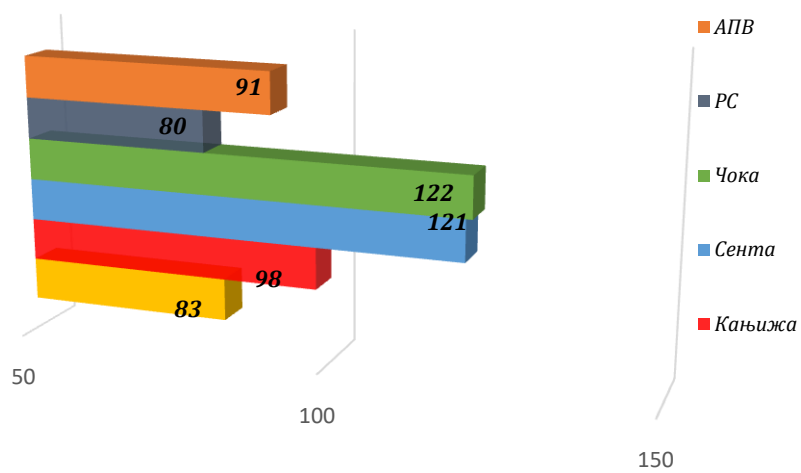


2018. година- Анкета о пољопривреди	РС	АПВ	Нови Кнежевац	Кањижа	Сента	Чока
Број пољопривредних газдинстава	564,541	127,070	1,541	2,345	1,297	1,453
Број пољопривредних газдинстава, као % укупног броја домаћинстава	22.69	18.25	36.01	23.22	13.82	31.16
Коришћено пољопривредно земљиште, ха	3,475,894	1,574,366	20,682	28,629	21,107	21,626
Коришћено пољопривредно земљиште, као % укупне површине општине	39.28	72.84	67,81	71,75	71.79	67,36
Број трактора	451,983	116,175	1,280	2,301	1,569	1,775
Број трактора на 100 ха коришћеног пољопривредног земљишта	13	7	6	8	7	8

Економска величина пољопривредних газдинстава по газдинству у ЕУР
– у односу на суседне општине - Попис пољопривреде 2012. година



Број трактора на 100 пољопривредних газдинстава – у односу на суседне општине и републички и покрајински просек -Анкета о пољпривреди 2018. година

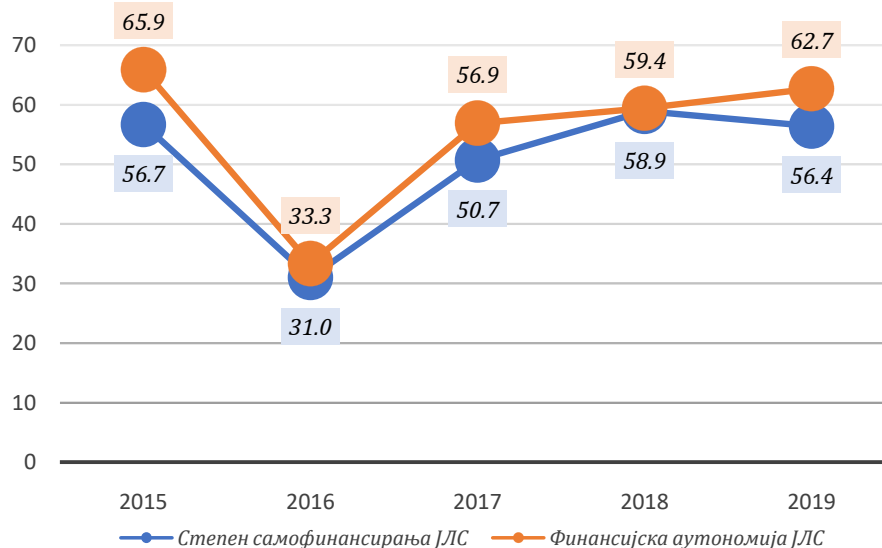


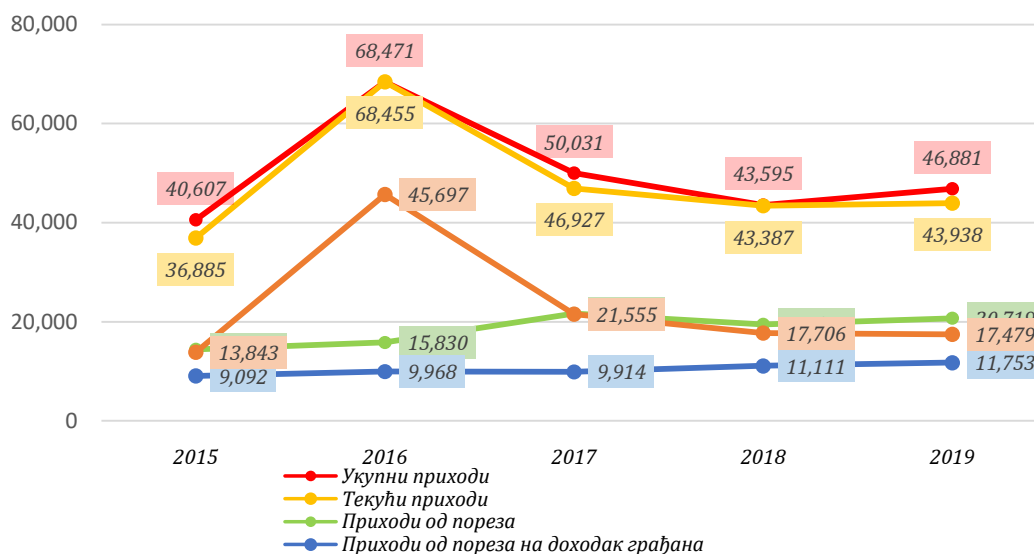
4.7. Финансијски показатељи општине

4.7.1. Приходи

Општина Нови Кнежевац	2015	2016	2017	2018	2019
Укупни приходи, у хиљадама РСД	436,976	726,474	523,372	450,120	478,605
Изворни и уступљени приходи, у хиљадама РСД	247,834	225,139	265,325	265,156	270,121
Текући приходи, у хиљадама РСД	396,921	726,312	490,900	447,974	448,560
Приходи од пореза, у хиљадама РСД	155,293	167,951	226,656	201,336	211,523
Приходи од порезана доходак грађана, у хиљадама РСД	97,838	105,759	103,707	114,724	119,983
Приходи од порезана непокретности, у хиљадама РСД	41,148	42,404	59,631	58,010	66,350
Приходи од пореза на имовину изузев пореза на непокретности, у хиљадама РСД	9,090	12,195	55,683	20,702	17,853
Приходи од трансфера од других нивоа власти, у хиљадама РСД	148,966	484,842	225,490	182,818	178,439
Приходи од донација, у хиљадама РСД	31,052	0	3,293	14,651	6,127
Примања од продаје нефинансијске имовине, у хиљадама РСД	0	162	71	548	69
Примања од задуживања и продаје финанс.имовине, у хиљадама РСД	40,055	0	32,401	1,598	29,976

Степен самофинансирања и Финансијска аутономија ЈЛС (%) - општина Нови Кнежевац 2015-2019. година

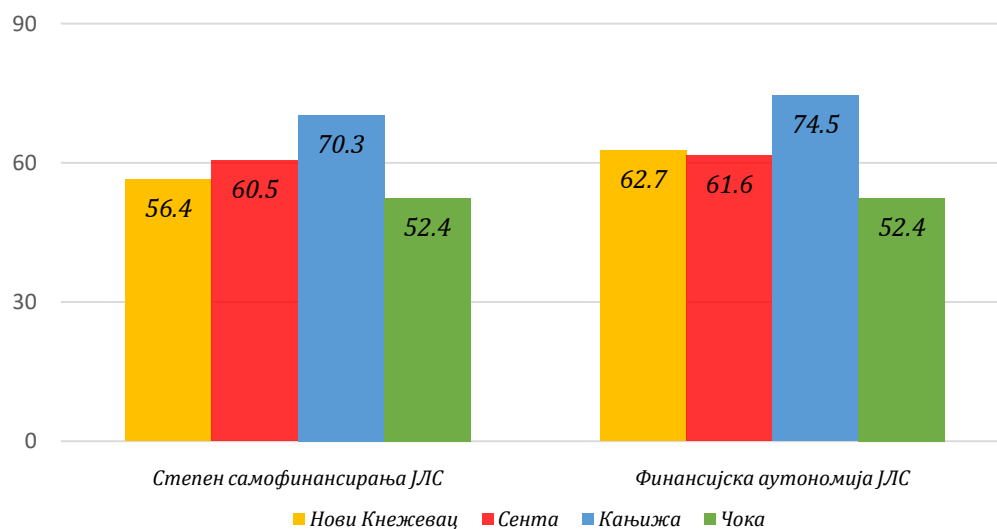




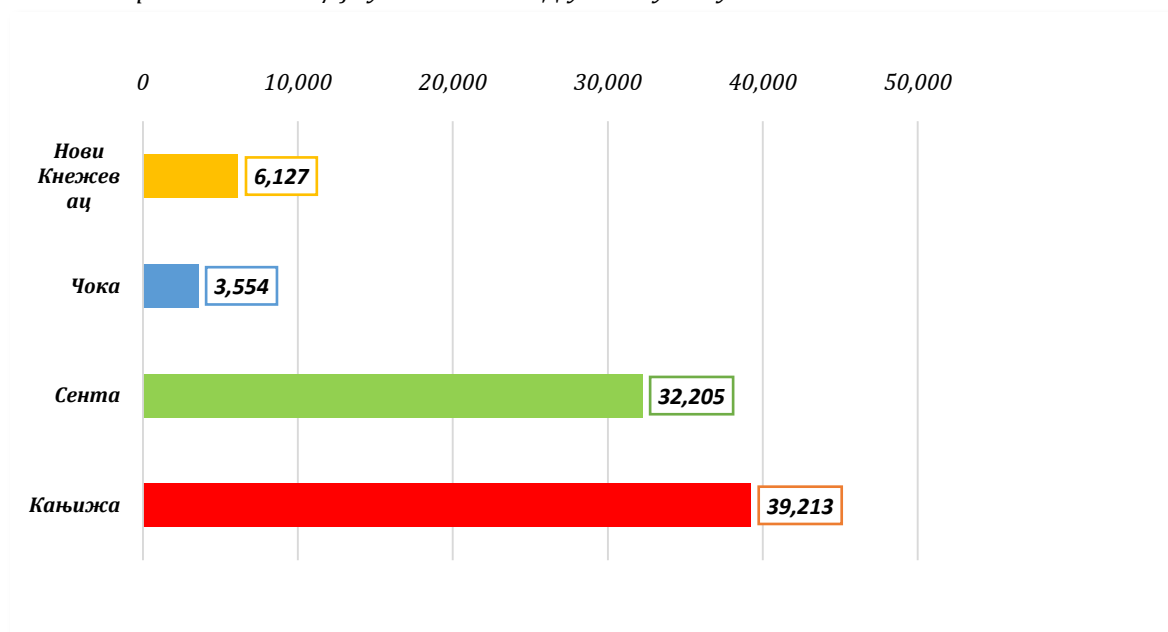
Упоредни преглед података у односу на суседне општине

2019. година	Нови Кнежевац	Сента	Кањижа	Чока
Укупни приходи по становнику, у РСД	46.881	35,457	42.269	42.303
Текући приходи по становнику, у РСД	43.938	34,296	40.518	42.300
Приходи од пореза по становнику, у РСД	20.719	20,523	18.915	17.547
Приходи од пореза на доходак грађана по становнику, у РСД	11.753	12,012	11.532	12.398
Приходи од пореза на непокретности по становнику, у РСД	17.479	5,252	10.782	20.120
Приходи од трансфера од других нивоа власти по становнику, у РСД	46.881	9,436	42.269	42.303

Степен самофинансирања и Финансијска аутономија ЈЛС (%) у односу на суседне општине - 2019. година



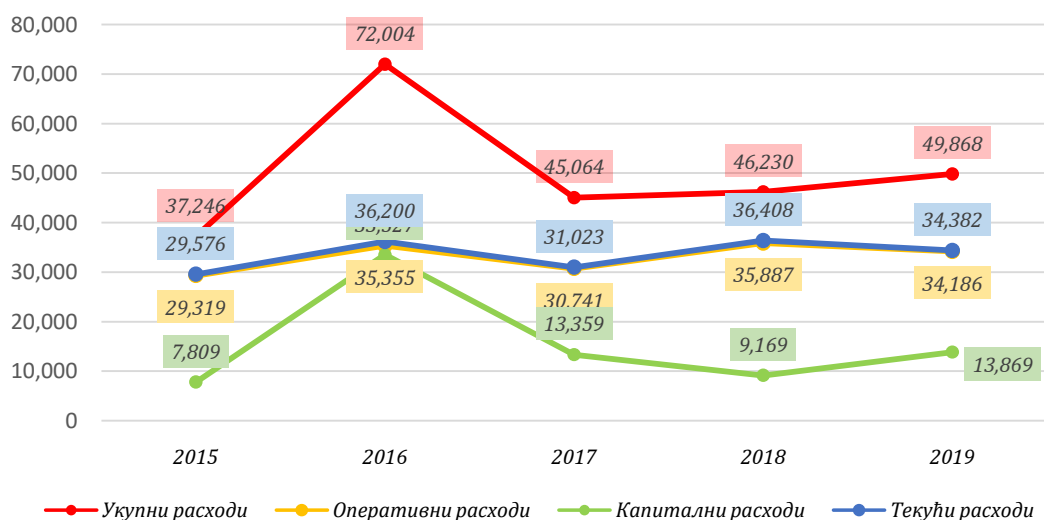
Приходи од донација у хиљадама РСД-у односу на суседне општине - 2019. година



4.7.2. Расходи

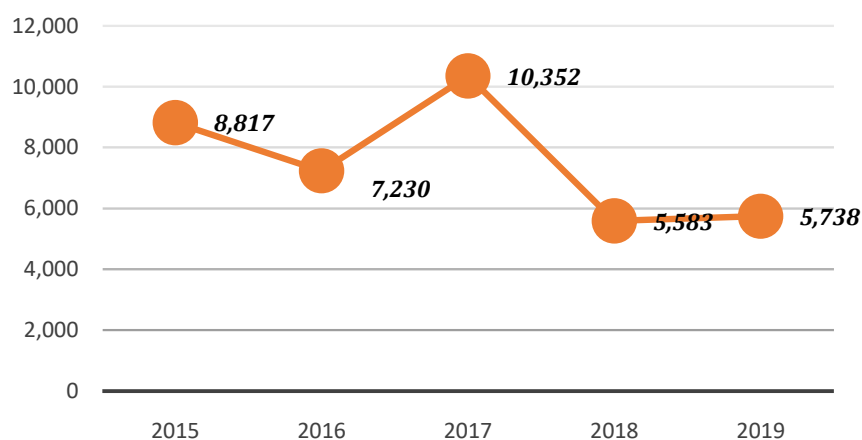
Општина Нови Кнежевац	2015	2016	2017	2018	2019
Укупни расходи, у хиљадама РСД	400.807	763.958	471.414	477.326	509.104
Оперативни расходи, у хиљадама РСД	315.502	375.119	321.584	370.534	349.003
Капитални расходи, у хиљадама РСД	84.036	355.726	139.750	94.665	141.592
Текући расходи, у хиљадама РСД	318.268	384.086	324.536	375.912	351.003

Расходи по становнику у РСД - општина Нови Кнежевац 2015.-2019. година

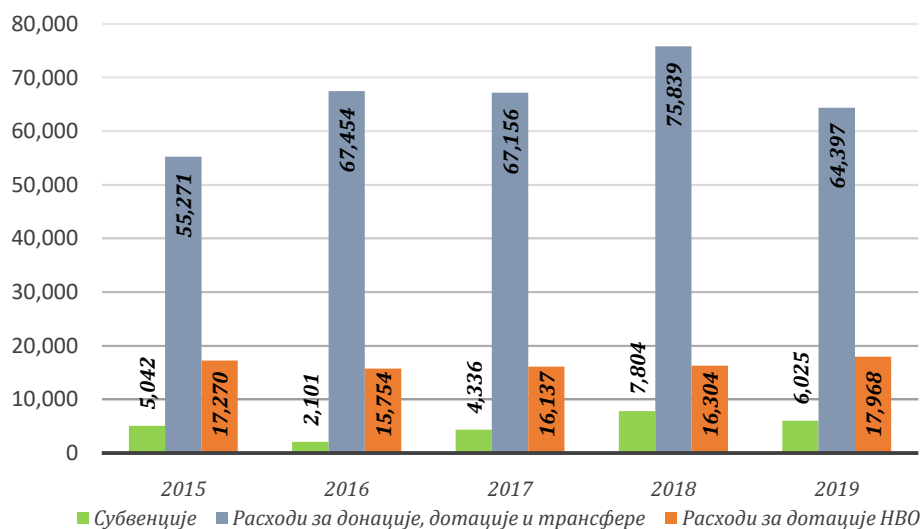


Општина Нови Кнежевац	2015	2016	2017	2018	2019
Расходи за запослене, у хиљадама РСД	91.106	83.561	79.409	81.488	83.758
Расходи за коришћење услуга и роба, у хиљадама РСД	131.539	116.049	136.266	171.328	167.717
Расходи за камате и трошкове задуживања, у хиљадама РСД	2.423	73.102	2.514	2.016	1.571
Расходи за социјално осигурање и социјалну заштиту, у хиљадама РСД	8.817	7.230	10.352	5.583	5.738

Расходи за социјално осигурање и социјалну заштиту по становнику (РСД)
-општина Нови Кнежевац 2015.-2019. година



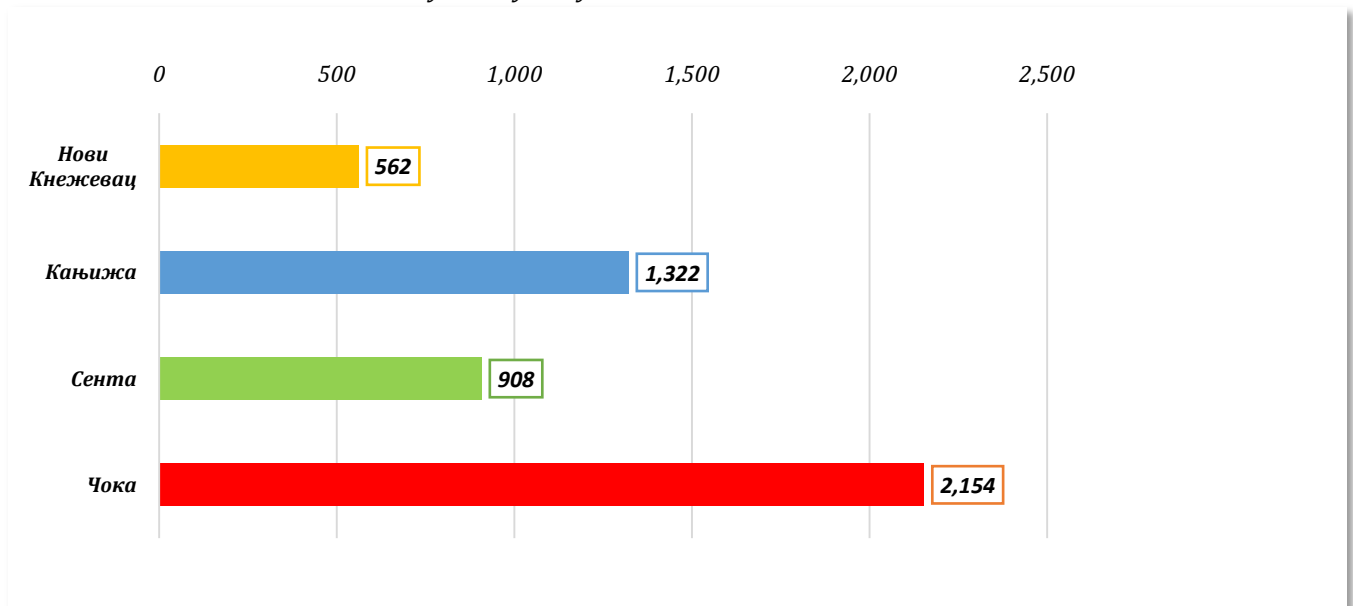
Субвенције и расходи задонације, дотације и трансфере и дотације НВО (у хиљадама РСД)-општина Нови Кнежевац 2015.-2019. година



Упоредни преглед података у односу на суседне општине

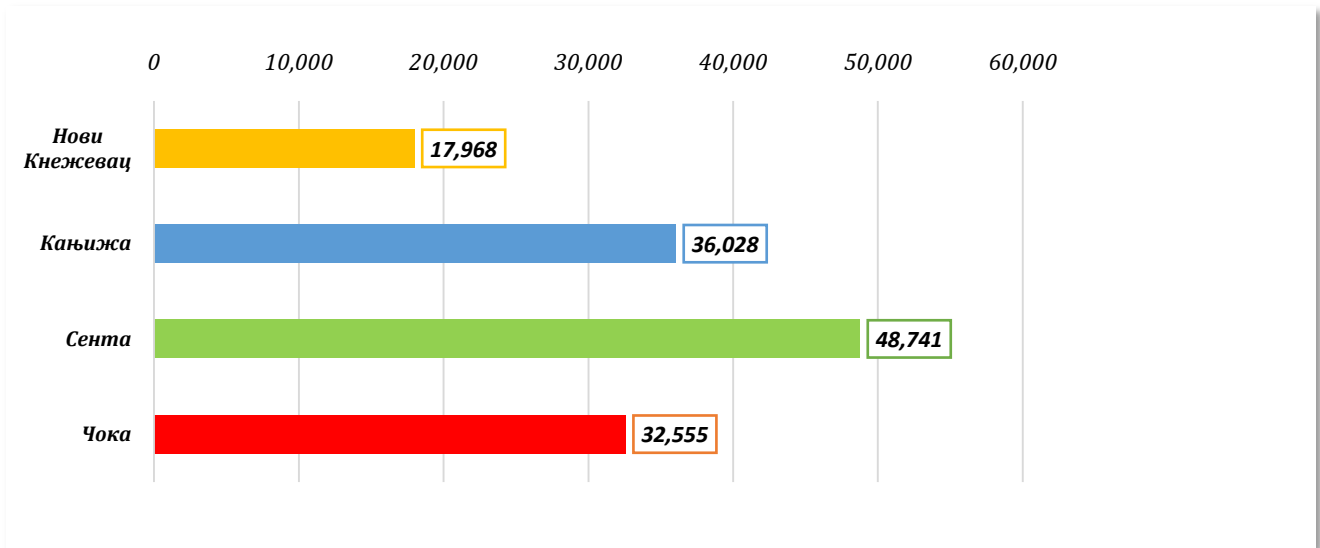
2019. година	Нови Кнежевац	Кањижа	Сента	Чока
Укупни расходи по становнику, у РСД	49.868	41.315	36,537	47.787
Оперативни расходи по становнику, у РСД	34.186	30.304	29,709	39.999
Капитални расходи по становнику, у РСД	13.869	9.626	5,917	7.789
Текући расходи по становнику, у РСД	34.382	30.304	29,801	41.015

Расходи за социјално осигурање и социјалну заштиту по становнику (РСД)
у односу на суседне општине - 2019. година



2019. година	Нови Кнежевац	Кањижа	Сента	Чока
Расходи за запослене, у хиљадама РСД	83.758	186.884	221,068	94.760
Субвенције, у хиљадама РСД	6.025	33.742	10,348	19.726
Расходи за донације, дотације и трансфере, у хиљадама РСД	64.397	92.260	99,316	91.024

Расходи за дотације невладиним организацијама (у хиљадама РСД) у односу на суседне општине - 2019. година

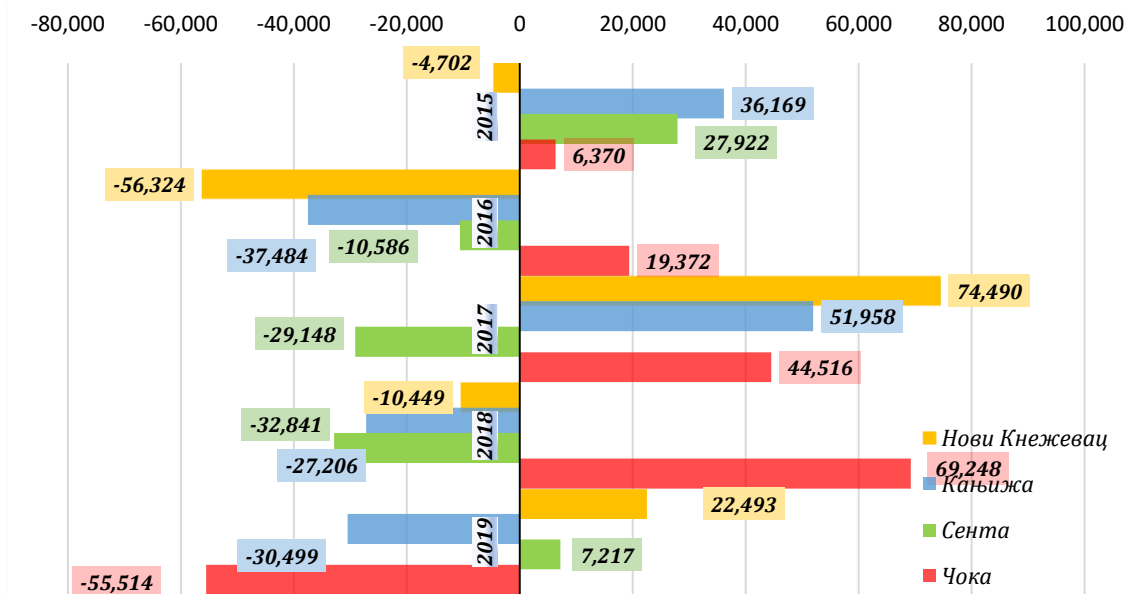


4.7.3. Остали финансијски показатељи

Општина Нови Кнежевац	2015	2016	2017	2018	2019
Буџетски суфицит/дефицит, у хиљадама РСД	36.169	-37.484	51.958	-27.206	-30.499
Јавни дуг ЈЛС, у хиљадама РСД	70.053	36.780	57.623	47.117	28.718
Задуженост по становнику у РСД	6.510	3.467	5.508	4.563	2.813

Упоредни преглед података у односу на суседне општине

Буџетски суфицит/дефицит (у хиљадама РСД) у односу на суседне општине - 2015-2019. година



Задуженост по становнику (РСД)у односу на суседне општине –2015-2019. година

